



# Gündem

## AKSA AKRİLİK KİMYA SANAYİİ ANONİM ŞİRKETİ'NİN 5 NİSAN 2007 TARİHLİ OLAĞAN GENEL KURUL TOPLANTISI GÜNDEMİ

1. Açılış, Divan teşekkülü ve Toplantı tutanağının imzalanması hususunda Divan'a yetki verilmesi,
2. Yönetim Kurulu Faaliyet Raporu, Denetçi ve Bağımsız Denetçi Raporları, Bilanço ve gelir gider tablosu ile Yönetim Kurulu tarafından hazırlanan Kâr dağıtım teklifinin okunması, müzakeresi ve tümünün onaya sunulması,
3. Yönetim Kurulu Üyelerinin ve Denetçilerin ibra edilmeleri,
4. Yönetim Kurulu Üyelerinin ve Denetçilerin seçilmesi, görev sürelerinin, ücret ve huzur haklarının tespiti ile Yönetim Kurulu Üyelerine T.T.K.'nin 334. ve 335. maddelerinde yazılı yetkilerin verilmesi,
5. Sermaye Piyasası Kurulu mevzuatı uyarınca; Yönetim Kurulu tarafından Şirketimizin 2006 yılında yaptığı bağış ve yardımlar hakkında Genel Kurul'a bilgi verilmesi ve Bağımsız Denetim Kuruluşunun seçimi ile ilgili Yönetim Kurulu kararının onaylanması,
6. Şirket'in kayıtlı sermaye tavanının artırılması ile ilgili olarak Sermaye Piyasası Kurulu ve Sanayi Ticaret Bakanlığı tarafından onaylanmış Şirket Ana Sözleşmesi'nin 6. maddesine ait tadil tasarisinin onaya sunulması,

**ALİ R. DİNÇKÖK**  
Yönetim Kurulu Başkanı

## İçindekiler

Ortaklar Olağan Genel Kurulu Toplantı Gündemi			
Finansal Göstergeler	01	Yatırımlar	12
Yönetim Kurulu Üyeleri ve Denetçiler	02	Faaliyetlerimiz ile İlgili Diğer Önemli Hususlar	13
Yönetim Kurulu Raporu	03	İştiraklerimiz	13
Genel Müdür'ün Mesajı	04	Bilgilendirme Politikası	14
Aksa'nın Felsefesi, Misyonu ve Vizyonu	06	Kurumsal Yönetim İlkeleri Uyum Beyanı	16
Sermaye ve Sermaye Yapısı	07	Denetçiler Raporu	23
Organizasyon Şeması	08	Kâr Payı Dağıtım Politikamız	24
İnsan Kaynakları	09	Bağışlar ve Sosyal Yardımlar	25
Akrilik Elyaf Sektörü	10	Kâr Dağıtım Önerisi	26
Satışlar ve Kapasite	11	Konsolide Bilançolar	27
		Bağımsız Denetim Raporu	29

# Finansal Göstergeler

**Aksa, 2006 sonunda ulaştığı 290.000 ton/yıl kapasitesiyle “dünyanın en büyük akrilik elyaf üreticisi” ve 5 kitada 50’den fazla ülkenin sanayilerine hizmet veren bir kuruluştur.**



## Solo Bilanço Özeti

ABD doları	2004*	2005**	2006**
<b>Varlıklar</b>	<b>571.920.088</b>	<b>546.036.014</b>	<b>656.485.433</b>
Dönen Varlıklar	328.695.874	286.566.147	415.291.680
Hazır Değerler	66.518.647	18.960.305	22.165.507
Ticari Alacaklar	162.197.359	199.255.363	271.546.543
Stoklar	69.523.587	50.957.319	83.215.080
Diğer Dönen Varlıklar	30.456.281	17.393.160	38.364.550
Duran Varlıklar	243.224.214	259.469.867	241.193.753
İştirakler/Bağlı Ortaklık	31.302.674	33.081.365	30.375.480
Maddi/Maddi Olmayan D.V.	211.915.932	226.376.961	210.812.385
Diğer Duran Varlıklar	5.608	11.541	5.388
<b>Yükümlülükler</b>	<b>571.920.088</b>	<b>546.036.014</b>	<b>656.485.433</b>
Kısa Vadeli Yükümlülükler	132.138.977	105.108.313	195.051.386
Finansal Borçlar (net)	4.804.014	38.287.157	76.555.324
Ticari Borçlar	100.725.994	52.250.817	81.970.522
Diğer Kısa Vadeli Yük.	26.608.969	14.570.339	36.525.540
Uzun Vadeli Yükümlülükler	12.524.048	33.113.720	22.721.677
Borç Karşılıkları	12.524.048	10.459.750	10.787.777
Ertelenen Vergi Yükümlülüğü	-	22.653.970	11.933.900
Özsermaye	427.257.063	407.813.981	438.712.370

## Solo Gelir Tablosu Özeti

ABD doları	2004*	2005**	2006**
Net Satışlar	516.283.245	529.030.733	668.637.494
Faaliyet Kârı	71.341.648	22.998.576	69.813.449
FVAÖK	96.390.852	47.490.745	93.415.012
Net Kâr	32.109.733	10.165.380	49.409.012

## Finansal Rasyolar

	2004* (%)	2005** (%)	2006* (%)
Cari Oran	2,48	2,73	2,13
Likidite Oranı	1,96	2,2	1,70
FVAÖK Kâr Marjı	18,67	8,98	13,97
Net Kâr Marjı	6,22	1,91	7,39
Aktif Kârlılığı (ROIC)	7,30	2,31	7,53
Sermaye Kârlılığı (ROE)	7,52	2,49	11,26

\* Seri XI / 20 No.lu Tebliğ ve Seri XI / 21 No.lu Tebliğ hükümlerine göre düzenlenmiştir.

\*\* Seri XI / 25 No.lu Tebliğ hükümlerine göre düzenlenmiştir.

# Yönetim Kurulu ve Denetçiler

## YÖNETİM KURULU\*

**Ali R. DİNÇKÖK** Başkan  
**Ömer DİNÇKÖK** Başkan Yardımcısı  
**Erol LODRİK** Üye  
**Nevzat AYAZ** Üye  
**Hasan DENİZKURDU** Üye  
**Ayça DİNÇKÖK** Üye  
**Mustafa YILMAZ** Üye ve Genel Müdür

## DENETİMDEN SORUMLU KOMİTE

**Nevzat AYAZ**  
**Hasan DENİZKURDU**

## DENETÇİLER

**Bülent ÜSTÜNEL**  
**Y. Hilmi YAZAN**

\* Yönetim Kurulu Üyeleri, 18 Haziran 2006 tarihinde üç yıl görev yapmak üzere seçilmişlerdir.



# Yönetim Kurulu Raporu

## AKSA AKRİLİK KİMYA SANAYİİ ANONİM ŞİRKETİ ORTAKLAR GENEL KURULU'NA SUNULAN 2006 YILI FAALİYETLERİNE İLİŞKİN YÖNETİM KURULU RAPORU

Sayın Ortaklarımız;

Şirketimizin 2006 yılı hesaplarını incelemek ve Genel Kurulumuzun gündeminde yer alan konuları görüşüp karara bağlamak üzere toplanmış bulunuyoruz. Toplantıya katılan ortaklarımızı saygıyla selamlıyoruz.

Sermaye Piyasası Kurulu tarafından Temmuz 2003'te kamuya açıklanmış bulunan "Kurumsal Yönetim İlkeleri" Şirketimiz tarafından benimsenmektedir ve Kurumsal Yönetimin evrensel kabul ve geçerliliği olan ana ilkeleri başarı ile uygulanmaktadır. Şirketimize ait genel bilgileri kapsayan 2006 yılı Faaliyet Raporumuzu bilgilerinize sunuyoruz.



## Genel Müdür'ün Mesajı



### Değerli Hissedarlarımız,

Akkök Şirketler Grubu'na bağlı olan Aksa Akrilik Kimya San. A.Ş. 1968 yılında Yalova'da %100 Türk sermayeli olarak kurulmuştur. 5.000 ton/yıl kapasiteyle üretime başlayan Aksa, 2006 sonunda ulaştığı 290.000 ton/yıl kapasitesiyle "dünyanın en büyük akrilik elyaf üreticisi" ve 5 kıtada 50'den fazla ülkenin sanayilerine hizmet veren bir kuruluştur. Aksa, sahip olduğu ölçek ekonomisinin avantajlarını müşterilerine yansıtmakta ve müşterileri için bir çözüm ortağı olmaktadır. Güçlü mali yapısı, esnek ve çevik üretim planlaması, hızlı sevkiyat olanakları ve pazara yakınlığı ile Türkiye'de olduğu gibi dünya çapında da tercih edilen bir tedarikçidir.

Aksa, kalite ve çevre yönetim alanındaki faaliyetlerini geliştirmek ve iyi uygulamalarını toplumun her kesimi ile paylaşmak amacıyla KalDer (Türkiye Kalite Derneği), EFQM (Avrupa Kalite Yönetimi Vakfı), TKSD (Türkiye Kimya Sanayicileri Derneği) gibi önemli derneklerin üyesidir.

Şirket performansını bilimsel yöntemlerle takip eden Aksa, 2011 yılına kadar standart, özel ve teknik elyaf üretiminde yeni bir konuma gelecektir. Aksa, maddi varlıklarını, insan, bilgi ve örgüt sermayesini en iyi şekilde kullanarak stratejik hedeflerine zamanında ulaşacaktır.

Aksa, "Değer" yaratmaya çalışmaktadır. Yaratılacak "Değer" in müşteri-çalışan-Şirket ve toplum için bir denge içerisinde oluşturulması ve rakiplerinden farklı olması esastır. Aksa, tüm stratejilerine bu anlayışı yerleştirmiştir ve bunu sürdürecektir.

Aksa, üretime başladığı günden beri büyümenin ancak "kalite" ile mümkün olacağı stratejisi ile gelişimini "müşteri memnuniyeti", "verimlilik", "süreklilik" ve "yenilikçilik" kavramları üzerine inşa etmiştir. Kârlılığın ise ancak teknolojiye yapılan yatırımla sürdürülebileceğini kabul eden bir anlayıştır. İnsan sermayesinin ve bilgi sermayesinin yönetimini rekabet gücünün temeli olarak görmektedir. Çalışanların fikir ve yeteneklerini özgürce geliştirebildikleri, "yenilikçiliğin" ve "buluşçuluğun" ortaya çıkacağı ortamlar yaratmaktadır. Aksa, 2007 yılında da "buluşçuluk" parolası ile düşük maliyet stratejisini destekleyecek yeni prosesler geliştirecek, yeni ürünler piyasaya sürecektir. Standart ürünlerde olduğu gibi teknik tekstil ürünlerinde de hızla ilerleyecektir. Düşük maliyet yapısı ile liderliğini sürdüren Aksa, maliyet yapısını iyileştirecek enerji yatırım projeleri üzerinde de çalışmaktadır.

Aksa çevik organizasyon yapısı, yetenekli çalışanları ile karar alma sürecini ve alınan kararların uygulanmasını en hızlı şekilde gerçekleştirmektedir. Yaratıcı, kendine güvenen, sürekli gelişime inanan ve iyi motive edilmiş çalışanlar, Aksa'nın parlak yarınlarının garantisidir.

### 2007 beklentileri

2006 yılında akrilik elyaf kapasitesinin Amerika'da %40, Avrupa'da %20 azalması, bu kapasitelerin Ortadoğu'ya ve Çin'e kayması akrilik elyaf pazarındaki rekabeti daha da yoğunlaştırmıştır.

Pazardaki bütün bu değişimlere rağmen, Aksa, 2011 yılına kadar dünya pazarlarında %12 paya ulaşmış olacaktır. Büyümesini modernizasyon, verimlilik ve kapasite kullanımına dayandıracak ve 2007 sonu itibariyle kurulu kapasitesini 305.000 ton/yıla çıkarmış olacaktır.

Kârlılığa dayalı stratejilerini dikkatle uygulamaya devam eden Aksa, 2007 yılında standart ürünlerde, özel ürünlerde ve teknik elyaflarda üç yeni ürünü piyasaya sürecektir.

Aksa'nın 2007 yılı içinde yoğunlaşacağı diğer bir konu da hammaddeye yakınlık ve hammaddeye entegrasyon projesi olacaktır.

Öğrenme ve gelişimde, sektörde liderliğin korunması stratejisi ile süreç yönetimine katkı sağlayacak gerekli yatırımlar yapılacaktır. Müşteri memnuniyetinin artırılarak devamlılığını sağlamak üzere üç büyük projenin yapılması planlanmaktadır.

2006 yılında yatırım projeleri için yaklaşık 27,4 milyon ABD doları harcayan Aksa, başta karbon elyafı üretimi yatırımı olmak üzere 2007 yılında yatırım projeleri

**Aksa, 2011 yılına kadar dünya pazarlarında %12 paya ulaşmış olacaktır. Büyümesini modernizasyon, verimlilik ve kapasite kullanımına dayandıracak ve 2007 sonu itibariyle kurulu kapasitesini 305.000 ton/yıla çıkarmış olacaktır.**

**“Kârlılığa dayalı stratejilerini dikkatle uygulamaya devam eden Aksa, 2007 yılında standart ürünlerde, özel ürünlerde ve teknik elyaflarda üç yeni ürünü piyasaya sürecektir.”**

toplam harcamasını 93,8 milyon ABD doları olarak planlamıştır. Yatırım projeleri içinde en büyük payı %41 ile yeni iş geliştirme projeleri almaktadır. Bunların yanı sıra verimliliğin artırılmasına yönelik tasarruf projeleri, katma değeri yüksek özel elyaf üretmeye yönelik Ar-Ge, bakım-tutum, çevre ve kurumsal sosyal sorumluluk projeleri bulunmaktadır.

2007 yılında ciro olarak 700 milyon ABD doları seviyeleri hedeflenmekte olup, bu satışların %60'ının iç piyasaya gerçekleşmesi planlanmaktadır.

Aksa, büyüklüğün getirdiği sabit maliyet düşüklüğü, işletme genel veriminin yüksekliği, pazara yakınlığı, güçlü kadrosu, güçlü teknik servis kapasitesi, yeni ürünler ve yeni prosesler geliştirebilme yetenekleri ile geleceğe güvenle bakmaktadır.

Sosyal sorumluluk bilincindeki hissedarları, yönetimi ve çalışanları ile Aksa, sağlam bir geleceğe kararlı adımlarla ilerlemektedir.

**Mustafa YILMAZ**  
Genel Müdür

## Aksa'nın felsefesi

**FELSEFEMİZ POZİTİVİZM'DİR.** ENERJİMİZİ SADECE “OLUMLU İŞLER İÇİN, OLUMLU DÜŞÜNMEYE VE DAVRANMAYA HARCAMAKTIR.” SIRASIYLA “MÜŞTERİ, ÇALIŞAN, ŞİRKET VE TOPLUM İÇİN OLUMLU MU?” SORGULAMASINI YAPMAKTIR.

## Aksa'nın misyonu

DÜNYA AKRİLİK BAZLI TEKSTİL VE TEKNİK ELYAF SEKTÖRÜNDE, VERİMLİ VE ÇEVRE İLE UYUMLU ÇALIŞAN, YENİLİKÇİ VE MÜŞTERİ ODAKLI YAKLAŞIMIYLA **İLK TERCİH EDİLEN ÜRETİCİ OLMAK.**

## Aksa'nın vizyonu

TEKNOLOJİMİZE YATIRIM YAPARAK KATMA DEĞERİ, KENDİMİZDE VE MÜŞTERİMİZDE EN YÜKSEK DÜZEYE TAŞIMAK VE AKRİLİK ELYAF İÇİN KÂRLI, **YENİ KULLANIM ALANLARI YARATMAK.**



## Sermaye ve Sermaye Yapısı

Aksa, 2499 Sayılı Kanun hükümlerine göre kayıtlı sermaye sistemini kabul etmiş ve Sermaye Piyasası Kurulu'nun 20 Şubat 1992 tarih ve 90 sayılı izni ile bu sisteme geçmiştir. Şirket'in kayıtlı sermayesi, Sermaye Piyasası Kurulu'nun 16 Ocak 2007 tarih 908 sayılı izni ile 40.000.000 YTL'den 425.000.000 YTL'ye artırılmıştır. Genel Kurul onayından sonra tescil ve ilan işlemi yapılacaktır. Ödenmiş sermayesi 110.000.000 YTL'dir. %100'ünü temsil eden hisse senetlerimiz İMKB kodundadır.

Şirketimiz 2006 yılında sermaye artırımında bulunmuş ve 82.843.712 YTL artan sermayeyi temsil eden hisse senedi ihraç etmiş, tahvil ve finansman bonusu ihraç etmemiştir.

Halen tedavülde bulunan menkul kıymetimiz mevcut değildir.

**Sermayedeki payları %5 ve üzerinde olan ortaklarımızın sermaye dağılımı şöyledir:**

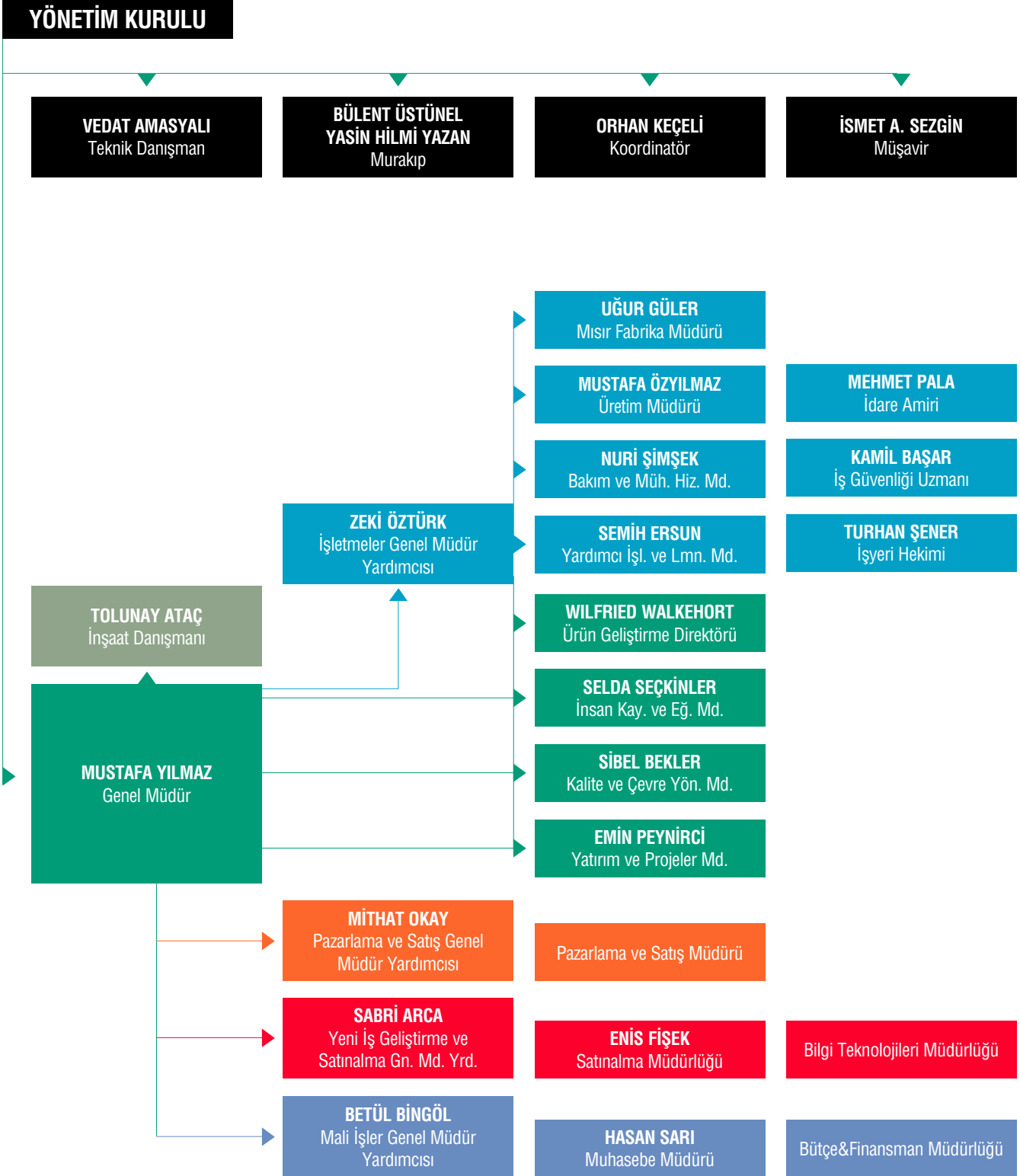
Hissedar	Payı (%)	Değer (YTL)
Akkök Sanayi ve Yatırım Geliştirme A.Ş.	39,58	43.546.625
Emniyet Ticaret A.Ş.	18,72	20.596.070
Diğer	41,70	45.857.305
<b>Toplam</b>	<b>100,00</b>	<b>110.000.000</b>



# Organizasyon Şeması

## Yönetim Yapısında Değişikler

2006 yılında Yönetim ve fabrika kadrolarındaki değişiklikler:  
Fabrika Direktörü Sn. Zeki Öztürk, Genel Müdür Yardımcılığı'na; Pazarlama ve Satış Direktörü Sn. M. Mithat Okay, Pazarlama ve Satış Genel Müdür Yardımcılığı'na atanmışlardır.



# İnsan Kaynakları

**“Biz, fark yaratabilme gücünün insandan kaynaklandığını biliyoruz. Bunun için Akşa'ya her yeni alınan çalışanımızı yeşermeye hazır bir tohum gibi algılayıp, onu yeşertecek ortamı sağlamak için çaba harcıyoruz.”**

## “AKSA'da katılımcı yönetim”



2006 yılı Akşa için rekabet gücünü artıracak projelere odaklanıldığı ve yenilikçiliği teşvik etmek için sistemlerin kurulduğu bir yıl oldu. Globalleşmenin etkisiyle sınırların kalktığı dünyamızda; değişmeyen, kendisini iyileştirmeyen şirketlerin artık varlıklarını sürdürmeyeceği gerçeğinden hareketle, katma değeri yüksek yeni ürünlerin yaratılması ve verimliliğin artırılması için birçok yeni proje yapıldı.

Değişen dünya ile beraber İşletmemizin ihtiyaçları ve bu doğrultuda çalışan profili de değişti. Çok sayıda mühendis alımının gerçekleştiği 2006 yılında, seçme ve yerleştirme sürecinde odaklanılan en önemli konu “yaratıcılık yetkinliği” oldu. Ayrıca alanında Türkiye’de birinci sırada olan bir danışmanlık firması ile beraber iş değerlendirme ve ücretlendirme süreçlerimiz ile yetkinliklerimiz gözden geçirildi.

Problem çözme kapasitemizi artırmak üzere 6 Sigma Metodolojisi’nin yanı sıra MS Proje Yönetimi Metodolojisi de kullanılarak birçok problemimiz çözüme kavuşturuldu.

Performans Yönetim Sistemi ve 360 Derece Geri Bildirim Sistemi (GBS) hayata geçirildi.

Ayrıca İnsan Kaynakları ve Eğitim Portalı kurularak çalışanlarımızın doğrudan eğitim kataloglarına ulaşımı ve kendi gelişim planlarında söz sahibi olmaları sağlandı. Bunun yanında Performans Yönetim Sistemi, 360 Derece GBS, Öneri Sistemi gibi bütün insan kaynakları uygulama ve prosedürlerimiz portal çatısı altında toplandı. Operatörlerimiz de dahil olmak üzere bütün çalışanlarımıza şifre tanımlanarak, en uçtaki makine başında çalışan elemanlarımızın da bu portale ulaşımı için altyapı çalışmaları tamamlandı.

Biz, fark yaratabilme gücünün insandan kaynaklandığını biliyoruz. Bunun için Akşa'ya her yeni alınan çalışanımızı yeşermeye hazır bir tohum gibi algılayıp, onu yeşertecek ortamı sağlamak için çaba harcıyoruz.

2006 yılı da yoğun çalışmanın yanı sıra Dalgıç ve Kayak Kulübü’nün, Futbol, Basketbol ve Tenis takımlarımızın aktiviteleriyle dolu bir yıl oldu. Yalova’da düzenlediğimiz Bahar Yürüyüşü ve 23 Nisan Şenlikleri ise bütün Yalova halkının katılımıyla daha da renklendi.

## Akrilik Elyaf Sektörü

**Aksa toplam üretiminin yaklaşık %40'ını ihraç etmiştir. İhracatın içinde katma değeri yüksek özel elyafların payı ise 2006 yılında artmıştır.**



### Global Akrilik Elyaf Üretim ve Talebi (2006)

	Üretim	Tüketim	Denge
Batı Avrupa	470.000	140.000	(330.000)
Doğu Avrupa	100.000	85.000	(15.000)
Ortadoğu	345.000	525.000	180.000
Afrika	-	60.000	60.000
Amerika	140.000	240.000	100.000
Çin	835.000	1.175.000	340.000
Japonya	245.000	13.000	(232.000)
Diğer Asya	425.000	322.000	(103.000)
	<b>2.560.000</b>	<b>2.560.000</b>	<b>-</b>

Aksa'nın ana hammaddesi olan akrilonitril, petrol türevi olan propilenden üretilmekte ve propilen fiyatlarına bağlı olarak piyasaya yüksek fiyatla sunulmaktadır. Hammadde fiyatında yaşanan değişimler akrilik elyaf talebi normal seyrinde ise elyaf fiyatına yansıtılır. 2006 yılında yükselen akrilonitril fiyatları, polyester ve pamuğa göre akrilik elyaf fiyatlarının yüksek kalmasına neden oldu. Bu da polyesterin ve polipropilenin akrilik elyaftan pay kapmasına fırsat yarattı. Dalgalanan akrilonitril fiyatları ile sektörün geleceği belirsizleşmektedir. Bu etkilerin sonucunda son iki yıldır dünya akrilik elyaf tüketiminde artış görülmemektedir. İkame ürünlerin tehdidinin yanı sıra küresel ısınma da tüketimin azalmasında ciddi rol oynamaktadır. Uzakdoğu ülkelerinin istihdam yaratma politikaları, tekstil


sektörü stratejileri, sektöre uyguladıkları teşvikler nedeniyle sentetik elyaf üretimi Asya ve Uzakdoğu ülkelerine kaymaktadır. Bu durum, Avrupa'da arz fazlasına neden olurken, Çin ithalatının 2005 yılına kıyasla %18 düşmesiyle sonuçlanmıştır. 2006 yılında bu hızlı değişimlerin etkisi altında Aksa, tam kapasitede üretim stratejisini başarıyla sürdürmüştür. Rakipleri kapasite kapatırken, Aksa üretmeye ve satmaya devam etmiştir. Tüm bu gelişmeler sonucunda Aksa 2006 yılında 116.742.490 ABD doları faiz, vergi ve amortisman öncesi faaliyet kârı elde etmiştir. Şirket bu dönemde, toplam üretiminin yaklaşık %40'ını ihraç etmiştir. İhracatın içinde katma değeri yüksek özel elyafların payı ise 2006 yılında artmıştır.

## Satışlar ve Kapasite

**Aksa'nın ihracatı Avrupa, ABD, Birleşik Devletler Topluluğu, Ortadoğu ve Afrika'da yaklaşık 50 ülkeyi kapsamaktadır.**

İç piyasa satışlarımız ile ihracatımızın toplam satışlara oranı yıllar itibariyle aşağıdaki gibidir.

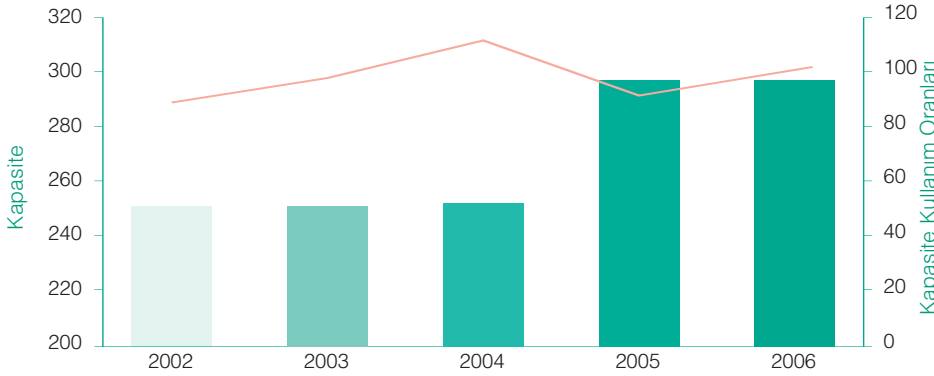
Satışlar (%)	2004	2005	2006
İç Piyasa	65	61	62
İhracat	35	39	38



İhracatımız, Avrupa, ABD, Birleşik Devletler Topluluğu, Ortadoğu ve Afrika'da yaklaşık 50 ülkeyi kapsamaktadır. 2006 yılı ihracatımızın kıtalara göre dağılımı aşağıdaki gibidir.

Bölge	Yüzde (%)
Ortadoğu	36
Kuzey Amerika	24
Avrupa	22
Asya	11
Afrika	8

**Kapasite ve kapasite kullanım oranları yıllar itibariyle aşağıdaki gibidir.**

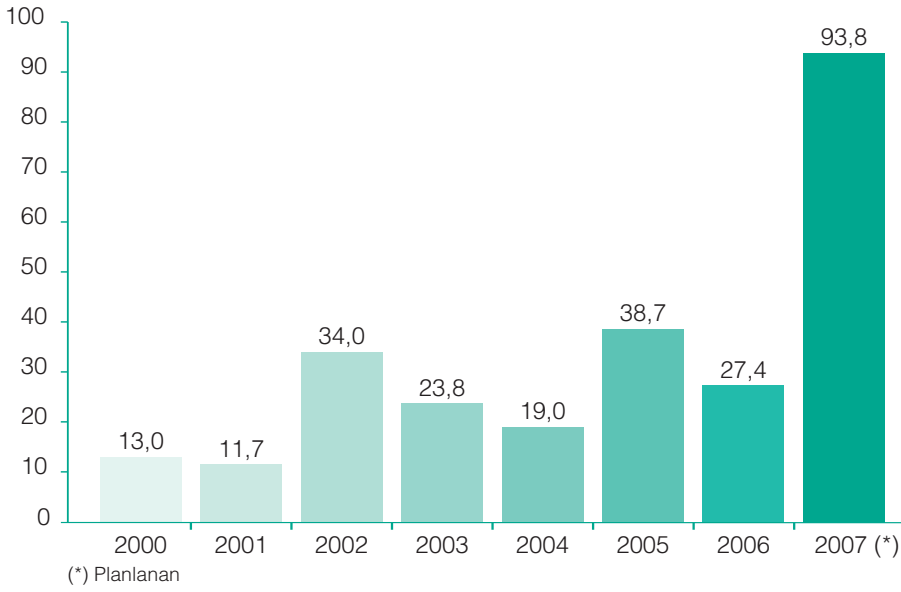


## Yatırımlar

### 2007 Yılı Yatırım Bütçesinin Dağılımı (%)

A Kapasite Artışı Yatırımı	21
B Maliyet Düşürme Projeleri	19
C Yeni İş Geliştirme Projeleri	41
D Yeni Ürün ve Ar-Ge Projeleri	13
E Diğer Projeler	6
<b>Toplam</b>	<b>100</b>

### Yatırım Harcamaları (ABD doları)



2006 yılında yatırım projeleri için yaklaşık 27,4 milyon ABD doları harcayan Akşa, yaklaşık 40 milyon ABD doları karbon elyafı yatırım bütçesi olmak üzere, 2007 yılında yatırım projeleri toplam harcamasını 93,8 milyon ABD doları olarak planlamıştır. Akşa, 34 ton/yıl kapasiteli pilot karbon elyafı tesisi yatırımına başlamıştır. 1500 ton/yıl kapasiteli ticari tesisin yatırımına ise Haziran 2007 itibarıyla başlanması planlanmaktadır. Yatırım projeleri içinde en büyük payı %41 ile en başta karbon elyafı olmak üzere yeni iş geliştirme projeleri yer almaktadır. Bunların yanı sıra kapasite artışı, maliyet düşürme projeleri, katma değeri yüksek özel elyaf üretmeye yönelik Ar-Ge, bakım-tutum, çevre ve kurumsal sosyal sorumluluk projeleri bulunmaktadır.

Akşa, tüm bu projelerin yanı sıra enerji maliyetlerini düşürmek için kömüre dayalı enerji santrali kurma projesi ile ilgili fizibilite etüdüne devam etmektedir. Karbon elyafı projesi haricindeki tüm projeler, Akşa'nın faaliyetlerinde sağladığı nakit ile finanse edilecektir. Karbon elyafı projesinin ise %70 uzun vadeli kredi ve %30 özkaynak ile finanse edilmesi planlanmıştır.



# Faaliyetlerimiz ile İlgili Diğer Önemli Hususlar

## Önemli Mevzuat Değişiklikleri

2006/10138 Sayılı Bakanlar Kurulu Kararı ile 9 Mart 2006 tarihi itibarıyla, iplikler ve iplik imali için hazırlanan her nevi filamentler, lifler ve benzeri ürünlerin tesliminde KDV oranı %18'den %8'e düşürülmüştür. Bir başka deyişle 9 Mart 2006 tarihinden itibaren mamul satışlarımızda KDV oranı %8'dir. Ancak bu durum, tekstil sektörüne hammadde sağlayan Aksa gibi şirketler için devletten yüksek oranda KDV alacağı doğmasına sebep olmaktadır. KDV alacağının aylık bazda mahsubu ve mahsup edilemeyen tutarın aylık bazda nakit iadesi için Maliye Bakanlığı ile temaslarda bulunulmuştur.

22 Aralık 2002 tarihli ve 24971 sayılı Resmi Gazete'de yayımlanan "Kaydileştirilen Sermaye Piyasası Araçlarına İlişkin Kayıtların Tutulmasının Usul ve Esasları Hakkında Tebliğ" in Geçici 3. maddesinde belirtildiği üzere, hisse senetlerinin 31 Aralık 2007 tarihi sonuna kadar ihraççı kuruluşlara, bunların yetkili kıldığı aracı kuruluşlara veya sermaye piyasası araçlarının kaydını tutacak Merkezi Kayıt

Kuruluşu'na (MKK) teslim edilmesi zorunludur. Teslim edilmeyen senetlere bağlı mali haklar, MKK'da kayden izlenir ve senetlerini bu düzenlemedeki esaslara göre teslim etmeleri halinde hak sahiplerinin hesaplarına aktarılır; yönetime ilişkin haklar ise MKK tarafından kullanılır.

## Yasal Durumumuz ve Uyuşmazlıklar

Şirketimizin sözleşmeden veya haksız fiilden doğan herhangi bir tazminat borcu söz konusu olmayıp resmi makamlar, gerçek ve tüzel kişiler ile de, çalışanlarımızla da Şirket mal varlığını etkileyecek bir uyuşmazlığı bulunmamaktadır. Deprem nedeniyle Şirketimiz aleyhine Yalova ve Beyoğlu Asliye Hukuk Mahkemelerinde açılan davalar devam etmektedir. Vergi ihtilafımız bulunmadığı gibi, tüm dava ve uyuşmazlıklar için de karşılıklar ayrılmıştır.

## Akbağçe Konutları ile İlgili Çalışmalar

3 Ağustos 2002 tarihinde temeli atılan konutlardan 34 adedinin kaba inşaatı 1.800.000 ABD doları harcanarak 2002 yılı

içinde tamamen bitirilmiştir. Ekonomik gelişmeler ve Aksa çalışanlarından gelen talep üzerine, projenin bu bölümünde yer alan diğer konutların, çalışanlar tarafından kurulacak kooperatif aracılığı ile tamamlanması benimsenmiş, bu amaçla kurulan kooperatif 2004 yılında 26 üye ile işin devamının yapımına başlamıştır.

Kooperatif, hedeflediği 42 adet arsa payını almak üzere 2006 yılında Şirketimize başvurmuş, arsanın bu bölümünün kooperatife satışı gerçekleştirilmiştir.

2002 yılında tamamlanmış olan 32 adet 110 m<sup>2</sup>'lik konutlardan 6 adedi satılmıştır. Diğer konutların satışına devam edilmektedir.

Aksa uhdesine bulunan arsa için yüklenici ile kat karşılığı anlaşma yapılmış olup projenin en kısa zamanda tamamlanması hedeflenmektedir.

# İştiraklerimiz

## İştiraklerimiz/Bağlı Ortaklıklarımızdan Son 3 Yılda Sağlanan Kâr Payları:

Şirketimizin altı kuruluşta iştiraki, bir kuruluşta bağlı ortaklığı mevcuttur.

Bu iştiraklerden tekstil sanayii kolunda faaliyet gösteren 7.786.108 YTL sermayeli Ak-AI Tekstil Sanayii A.Ş.'de %22,1 oranında 1.720.944 YTL ile iştirakimiz mevcuttur. Şirket'ten 2005 yılında 156.449,46 kâr payı elde edilmiştir.

İştiraklerimizden ikincisi, ihracat ve pazarlama işlerinde faaliyet gösteren Ak-Pa Tekstil İhracat Pazarlama A.Ş.'dir. Bu kuruluşun 2.000.000 YTL olan sermayesine %13,5 oranında, 269.400 YTL ile katılmış bulunmaktayız. Şirket'ten 2004 yılında 211.344,3 YTL, 2005 yılında 390.507 YTL ve 2006 yılında 242.460 YTL kâr payı elde edilmiştir.

Üçüncü iştirakimiz tekstil alanında faaliyet gösteren Ak-Tops Tekstil Sanayii A.Ş.'dir. Bu Şirket'in 2.000.000 YTL olan sermayesine %10 oranında 200.000 YTL ile iştirak edilmiş ve bu iştirakimizden 2004 yılında 329.595,5 YTL, 2005 yılında 188.114,81 YTL, 2006 yılında ise 200.708 YTL kâr payı elde edilmiştir.

Dördüncü iştirakimiz enerji alanında faaliyet göstermekte olan Akenerji Elektrik Üretimi A.Ş.'dir. Bu kuruluşun 65.340.000 YTL olan sermayesine %15,6 oranında, 10.174.522 YTL ile iştirak edilmiştir. Şirket'ten 2004 yılında 924.956,4 YTL kâr payı elde edilmiştir.

Beşinci iştirakimiz havacılık alanında faaliyet göstermek üzere kurulan Ak-Havacılık ve Ulaştırma Hizmetleri A.Ş.'dir. Bu kuruluşun 20.800.000 YTL olan sermayesine %7,3 oranında, 1.524.690 YTL ile iştirak edilmiştir.

Altıncı iştirakimiz Ak Han Bakım Yönetim Hizmetleri A.Ş.'nin 50.000 YTL olan sermayesine %33 oranında 16.500 YTL ile iştirak edilmiştir.

Bağlı ortaklığımız FITCO BV, 2003 yılında Hollanda'da kurulmuştur ve 4.500.000 avro kayıtlı sermayesi bulunmaktadır. 2006 yılı itibarıyla iştirakimizin sermayesine tamamen katılmış bulunmaktayız.

# Bilgilendirme Politikası

Aksa Akrilik Kimya Sanayii A.Ş. (Aksa) Yönetim Kurulu, ticari sır niteliğinde ve Şirket'in rekabet gücünü engelleyerek zararına neden olabilecek bilgiler hariç olmak üzere, pay ve menfaat sahiplerinin, sermaye piyasası araçlarının değerini etkileme ihtimali bulunan ve Şirket'in yönetimi, finansal ve hukuki durumu ile ilgili olan düzenli ve güvenilir bilgiye, zamanında, doğru, eksiksiz erişebilmeleri amacıyla Bilgilendirme Politikası oluşturmuştur.

Aksa, kamuyu aydınlatma konusunda, Türk Ticaret Kanunu, Sermaye Piyasası Mevzuatı ve bu konuda otorite kurumlar olan Sermaye Piyasası Kurulu (SPK) ve İMKB düzenlemeleri ile Sermaye Piyasası Kurumsal Yönetim İlkeleri'ne aykırı davranışlarda bulunmaz.

Aksa Bilgilendirme Politikası, Yönetim Kurulu tarafından hazırlanır, Genel Kurul'da pay sahiplerinin bilgisine sunulur ve kurumsal internet sitesinde kamuya açıklanmak üzere yayımlanır. Aksa Bilgilendirme politikasında bir değişiklik olması halinde, değişiklik yapılan hususlar Yönetim Kurulu'nun onayını aldıktan sonra, Genel Kurul'un bilgisine sunulur ve kurumsal internet sitesinde yayımlanır.

Aksa Bilgilendirme Politikası'nın uygulanması, takibi ve kamuyu aydınlatma ile ilgili her türlü hususu gözetmek ve izlemek üzere Mali İşler Genel Müdür Yardımcısı görevlendirilmiştir.

## Kamuyu Aydınlatma Araç ve Yöntemleri

Aksa ile ilgili bilgilerin kamuya açıklanmasında, yasal düzenlemelerde öngörülenlere ek olarak aşağıda belirtilen yöntem ve iletişim araçları belirlenmiştir.

- Kurumsal internet sitesi,
- Faaliyet raporu,
- Pay sahipleri ve potansiyel yatırımcılarla yapılan toplantılar,\*
- Banka, finans kurumları ve aracı kurumlarla yapılan toplantılar,\*
- Medya kuruluşları kanalıyla yapılan duyuru ve programlar,
- Elektronik veri dağıtım kanalları,
- Faks/Elektronik posta gönderileri,
- Cep telefonu üzerinden iletişim (wap ve benzeri teknolojiler)

\* Toplantılar, yüz yüze olabileceği gibi telefon veya tele-konferans şeklinde de olabilir.

## Bilgilendirme Politikası Kapsamı

Ticari sır kapsamında olmaması ve Şirket'in rekabet gücünü engelleyerek zararına neden olabilecek sonuçlar doğurmaması koşuluyla pay ve menfaat sahiplerinden gelen sorular en geç 5 işgünü içinde cevaplandırılır. Ancak aktif büyüklüğün %5'ini etkileyebilecek her türlü finansal ve hukuki durumun gerçekleşmesi veya çok büyük olasılıkla gerçekleşecek olması halinde kamuya açıklama yapılır. Kamuya açıklama, İMKB'ye özel durum açıklama formu gönderilerek ve kurumsal internet sitesinde yayımlanarak yapılır.

## Kurumsal İnternet Sitesi

Aksa'nın kurumsal internet sitesi "www.aksa.com"dur.

Aksa, kamunun aydınlatılmasında ve şeffaflığın sağlanmasında internet sitesini etkin olarak kullanır. Kamuya açıklanmış olan bilgilere internet üzerinden erişim imkanı sağlar, internet sitesi buna uygun olarak yapılandırılır ve bölümlendirilir. Sermaye Piyasası Kurumsal Yönetim İlkeleri'nde yer alması istenen bilgiler Aksa'nın internet sitesinde bulundurulur ve sürekli olarak güncellenir. İnternet sitesinin geliştirilmesine ve yayımlanan bilgilerin değiştirilmesini önleyecek güvenlik önlemlerine yönelik çalışmalara kesintisiz olarak devam edilir.

Şirket'in internet sitesinde yer alan açıklamalar, Sermaye Piyasası Mevzuatı hükümleri uyarınca yapılması gereken bildirim ve özel durum açıklamalarının yerine geçmez.

## Pay Sahipleri ile İlişkiler Birimi

Pay sahipleri ile ilişkiler Mali İşler Genel Müdür Yardımcısı bünyesinde yürütüldüğü için ayrıca bir birim kurulmasına gerek görülmemiştir. Pay sahipleri ile internet üzerinden iletişim kurmak amacıyla yatirimciiliskileri@aksa.com elektronik posta adresi tanımlanmıştır. Telefon, faks, elektronik posta veya çeşitli şekillerde Aksa'ya yöneltilen sorular en geç 5 işgünü içinde yazılı veya sözlü olarak Mali İşler Genel Müdür Yardımcısı veya görevlendireceği kişi/kişiler tarafından cevaplandırılır.

## Mali Tabloların Kamuya Açıklanması

Periyodik mali tablolar, yasal düzenlemelerde öngörülenlere ek olarak İMKB'ye bildirilmesine müteakip 2 işgünü içinde kurumsal internet sitesinde yayımlanır. Ayrıca yıllık mali tablolar, faaliyet raporunda pay sahiplerinin bilgisine sunulur.

## Faaliyet Raporunun Kamuya Açıklanması

Türk Ticaret Kanunu, Sermaye Piyasası Mevzuatı ve Sermaye Piyasası Kurumsal Yönetim İlkeleri'ne uygun olarak hazırlanmış faaliyet raporu, Olağan Genel Kurul tarihinden en geç 15 gün önce kurumsal internet sitesinde yayımlanır. Ayrıca dileyen pay ve menfaat sahipleri, basılı faaliyet raporunu, telefonla Mali İşler Genel Müdür Yardımcısı'ndan veya yatirimciiliskileri@aksa.com elektronik posta adresinden talep edebilirler.

## Özel Durum Açıklama Formlarının Kamuya Açıklanması

SPK'nın yayımlanmış olduğu "Özel Durumların Kamuya Açıklanmasına İlişkin Esaslar Tebliği" ile belirlenen özel durumların gerçekleşmesi durumunda bu konuya ilişkin özel durum açıklamaları İMKB'ye gönderilmesini müteakip 2 işgünü içinde kurumsal internet sitesinde yayımlanır.

## Genel Kurul Toplantılarının Kamuya Açıklanması

Yasal düzenlemelerde öngörülenlere ek olarak, Genel Kurul tarihinden en geç 15 gün önce kurumsal internet sitesinde toplantının günü, saati, gündem maddesi ve vekalet örneği yayımlanır.

## Pay Sahipleri ve Potansiyel Yatırımcılarla Toplantılar

Pay sahipleri ve potansiyel yatırımcılardan gelen talepler, üçer aylık dönemlerde periyodik ve ara dönemlerde talep gelmesi halinde toplantı yapılarak ve/veya elektronik posta ile cevaplandırılır. Ayrıca asgari yılda bir kez olmak üzere Şirket'in yurtdışındaki yatırımcılara tanıtımını gerçekleştirmek ve Şirket'in stratejik ve finansal durumuyla ilgili bilgi vermek amacıyla Road Show yapılabilir. Ancak aktarılabilecek bilgiler daha önceden kamuya açıklanmış bilgilerden farklı olamaz, bir başka deyişle kamuya açıklanmış bilgi olması gerekir.



### Banka, Finans Kurumları ve Aracı Kurumlarla Yapılan Toplantılar

Banka ve finans kurumları ile aracı kurumlardan gelen sözlü veya yazılı talepler, üçer aylık dönemlerde periyodik ve ara dönemlerde talep gelmesi halinde toplantı yapılarak ve/veya elektronik posta ile cevaplandırılır. Şirket'in finansal durumu, stratejik ve finansal hedefleri hakkında, aracı kurumlar üzerinden pay sahipleri ve potansiyel yatırımcılar bilgilendirilmeye çalışılır. Ancak aktarılabilecek bilgiler daha önceden kamuya açıklanmış bilgilerden farklı olamaz, bir başka deyişle kamuya açıklanmış bilgi olması gerekir.

### Medya Kuruluşları Kanalıyla Yapılan Duyuru ve Söyleyişler

Şirket'in finansal durumu, stratejik ve finansal hedefleri hakkında, medya kuruluşları aracılığıyla pay sahipleri ve potansiyel yatırımcılar bilgilendirilmeye çalışılır. Medya kuruluşları ile iletişim Genel Müdür onayı ile yürütülür. Medya kuruluşlarından gelen röportaj talepleri, Genel Müdür veya görevlendireceği kişi tarafından yerine getirilir. Ancak röportajda aktarılabilecek bilgiler daha önceden kamuya açıklanmış bilgilerden farklı olamaz; bir başka deyişle kamuya açıklanmış bilgi olması gerekir.

### Etik Kurallar

Etik kurallar, Aksa Yönetim Kurulu tarafından onaylanmasını müteakip 2 işgünü içinde kamuya açıklanmak üzere kurumsal internet sitesinde yayımlanır. Etik kurallarda bir değişiklik olması halinde, değişiklik yapılan hususlar Yönetim Kurulu'nun onayından geçtikten sonra kurumsal internet sitesinde yayımlanır.

### Kâr Payı Dağıtım Politikası

Aksa Yönetim Kurulu tarafından oluşturulan kâr dağıtım politikası, Genel Kurul'da pay sahiplerinin bilgisine sunulur ve faaliyet raporunda yer alır. Genel Kurul'u müteakip 2 işgünü içinde kurumsal internet sitesinde de yayımlanır. Kâr Payı Dağıtım Politikası'nda bir değişiklik olması halinde, değişiklik yapılan hususlar Yönetim Kurulu'nun onayından geçtikten sonra, Genel Kurul'un bilgisine sunulur ve kurumsal internet sitesinde yayımlanır.

### İçerden Bilgiye Ulaşabilecek Kişi/Kurumlar (Insider Trading)

İçerden öğrenilen bilginin, kamunun sahip olmadığı, bir başka ifadeyle kamuya açıklanmamış bilgilerin kullanımının önlenmesi amacıyla sermaye piyasası araçlarının değerini etkileyebilecek nitelikteki bilgiye ulaşabilecek konumda bulunan yöneticilerin, çalışanların ve Şirket'in hizmet aldığı diğer kişi/kurumların listesi Mali İşler Genel Müdür Yardımcısı tarafından hazırlanır ve kurumsal internet sitesinde yayımlanır.

### Geleceğe Yönelik Açıklamalar

Aksa, bilgilendirme politikası dahilinde, gerek görmesi halinde geleceğe yönelik beklentilerini kamuya açıklayabilir. Geleceğe yönelik olarak yapılacak bilgilendirme, Yönetim Kurulu'nun onayı dahilinde ve sadece kamuya açıklama yapmaya yetkili kişiler tarafından yapılır. Kamuya açıklanacak geleceğe yönelik beklentilerin hangi temellere ve gerekçelere dayanılarak yapıldığı da istatistikî veriler ile birlikte açıklanır. Bilgilerin abartılı unsurlar içermemesi, yanıltıcı olmaması sağlanır ve mutlaka Şirket'in finansal durumu ve faaliyet sonuçları ile ilişkilendirilir. Bağımsız denetim kuruluşunca yapılacak uygunluk denetiminin sonuçlarının kamuya duyurulmasını geleceğe yönelik bilgilerin açıklanmasının uluslararası standartlarla uyumlu olmasına özen gösterilir. Geleceğe yönelik tahminlerin daha sonra gerçekleşmeyeceğinin anlaşılması halinde, gerekçeleri ile birlikte revize edilen bilgiler, tablo ve raporlar kamuya açıklanır.

### Diğer Açıklamalar

Yönetim Kurulu üyelerinin, yöneticilerin ve Şirket sermayesinin doğrudan ya da dolaylı olarak %5'ine sahip olan pay sahiplerinin; Şirket'in ihraç ettiği sermaye piyasası araçları üzerinde, son bir yıl içinde yapılan alım satım işlemleri ve Aksa hisse senedine dayalı türev ürünlerindeki net pozisyonlarının Şirket sermayesindeki doğrudan veya dolaylı payı %1'i aştığı takdirde, bu durum internet sitesinde açıklanır.

Aksa hakkında basında çıkan söylenti, dedikodu mahiyetindeki asılsız haberler hakkında kamuya açıklama yapılmayabilir.

Kamuya açıklama yapmaya yetkili kişiler, Aksa adına konferanslarda, panellerde, oturumlarda, söyleşilerde ve benzer toplantılarda konuşma yapabilirler. Ancak konuşmada aktarılabilecek bilgiler daha önceden kamuya açıklanmış bilgilerden farklı olamaz; bir başka deyişle kamuya açıklanmış bilgi olması gerekir.

SPK, İMKB ve TÜBİTAK Bilgi Teknolojileri ve Elektronik Araştırma Enstitüsü'nün (BİLTEN) Kamuyu Aydınlatma Platformu (KAP) ile ilgili ortak çalışmaları halen test aşamasında devam ettiğinden İMKB'ye posta veya faks ile gönderilen mali tablo, özel durum açıklamaları ve diğer bildirimler otorite kurum tarafından yapılan düzenleme çerçevesinde günlük bültende yayımlanmasını müteakip ilk işgünü KAP'a elektronik ortamda gönderilmektedir. KAP projesinin devreye alınması ile birlikte daha önceden kağıt ortamında iletilen yukarıda belirtilen belge ve bilgiler gönderilemeyeceğinden, söz konusu belge ve bilgiler elektronik ortamda yetkili kişiler tarafından imzalanır ve gönderilir.

Yetkili kişiler tarafından yazılı olarak yapılan bildirim, açıklama ve benzer duyurular, Şirket kaşeşi altında atacakları çift imza ile geçerli olur.

### Bilgilendirme Konusunda Yetkili Kişiler

Şirket'e yönelik her tür soru ve açıklama ile Aksa'nın yönetimi, faaliyetleri, finansal verileri ve sektör hakkında bilgilendirme;

Yönetim Kurulu Başkanı ve Üyeleri,  
Genel Müdür,  
Koordinatör,  
Mali İşler Genel Müdür Yardımcısı,  
Muhasebe Müdürü,  
Muhasebe Müdür Yardımcısı

tarafından yerine getirilir.

Bu kişiler dışında, özel görevlendirme verilmedikçe, diğer çalışanlar soru taleplerini cevaplamaya yetkili değildir.

# Kurumsal Yönetim İlkeleri Uyum Beyanı

## AKSA AKRİLİK KİMYA SANAYİİ A.Ş.

Her zaman sektöründe dünya lideri olmayı kendine hedef seçmiş olan Şirketimiz, küresel rekabetin ve değişimin hızlandığı bir dönemde, Şirket'in finansal performansı kadar kurumsal yönetim uygulamalarının da önem kazandığının bilincinde olarak paydaşlarımız için sürdürülebilir değer yaratmayı amaçlamaktadır.

Şirketimiz, başta hissedarlarımız ve yatırımcılarımız olmak üzere, müşterilerimiz, çalışanlarımız ve toplum gibi tüm paydaşlarımızın nezdinde saygıdeğer, çalışkan, yaratıcı, yenilikçi ve paylaşımcı bir kuruluş olma özelliğini sürdürmekte kararlıdır.

Dünyadaki uygulamalara paralel olarak Sermaye Piyasası Kurulu'nun (SPK) oluşturduğu "Kurumsal Yönetim İlkeleri", mevcut ve potansiyel ortaklarımızın, çalışanlarımızın, müşterilerimizin, düzenleyici otoritenin, uluslararası ve ulusal kamuoyunun güvenini artırmak ve güçlendirmek amacını taşımaktadır. Bu doğrultuda Akso Akrilik Kimya San. A.Ş. Kurumsal Yönetim İlkeleri'ni uygulayacağını ve bu ilkelerin gerektirdiği düzenlemeleri güncel uygulamalar çerçevesinde hayata geçireceğini beyan etmektedir.

## BÖLÜM I-PAY SAHIPLERİ

### 1. Pay Sahipleri ile İlişkiler Birimi

Pay sahipleri ile ilişkiler Mali İşler Genel Müdür Yardımcılığı bünyesinde yürütülmektedir. Hisse senetleriyle ilgili temettü ve sermaye artırım işlemleri SPK tebliğlerine uyularak Şirket'in ana şirketi banka şubeleri ile yapılmaktadır. Anlaşma süresi bitince, Şirket merkezinde özel programla takip edilmekte ve hissedarların hakları yerine getirilmektedir. Aracı kurumlar, yatırımcı kuruluşlar ve bireysel yatırımcılardan gelen talepler üçer aylık dönemlerde periyodik ve ara dönemlerde talep gelmesi halinde toplantı yaparak ve/veya elektronik posta ile cevaplanmaktadır. Ayrıca asgari yılda bir kez olmak üzere Şirket'in yurtdışındaki yatırımcılara tanıtımını gerçekleştirmek ve Şirket'in stratejik ve finansal durumuyla ilgili bilgi vermek amacıyla Road Show yapılmaktadır. Tüm bu faaliyetler mevcut Mali İşler'in organizasyon görevleri arasında yürütüldüğü için ayrıca bir birim kurulmasına gerek görülmemiştir.

### 2. Pay Sahiplerinin Bilgi Edinme Haklarının Kullanımı

Pay sahiplerinin bilgi talepleri yazılı, telefon ve elektronik ortamda cevaplandırılmaktadır. Ayrıca Şirket'in faaliyetleri hakkında internet sitemiz mevcut olup gerekli güncellemeler devamlı yapılmaktadır. Pay sahiplerimizin, ticari sır niteliğinde olmayan veya kamuya açıklanmamış bilgileri hariç olmak üzere, her türlü bilgi talebi karşılanmaktadır. Ana Sözleşme'de özel denetçi atanması talebinin bireysel bir hak olarak düzenlenmesine ait hüküm bulunmamaktadır.

Dönem içinde veya önceki dönemlerde özel denetçi tayin talebi olmamıştır.

### 3. Genel Kurul Bilgileri

Genel Kurul ilanı Genel Kurul tarihinden 15 gün önce iki gazetede yayımlanır ve İMKB'ye bildirilir. Yayımlanan Genel Kurul ilanı gündemi, Genel Kurul tarihi, saati, yeri ve katılma şartlarını içerir. Toplantı tutanağı ve hazırlanmış cetvelleri isteyen ortağa verilir. Borsa, aracı kurum ve basın temsilcileri Genel Kurul'a katılmaktadırlar. Toplantı sonrasında toplantı evrakları SPK ve İMKB'ye ulaştırılmaktadır. Söz konusu bilgiler 2004 yılından itibaren Şirket'in internet sitesinde de yayımlanmaktadır. 18 Nisan 2006 yılında yapılan 2005 yılına ait Genel Kurul'da toplantı nisabı %61,50 olarak gerçekleşmiştir. Toplantı esnasında Genel Kurul katılımcılarından herhangi bir soru gelmemiştir. Pay sahipleri tarafından verilen öneriler Genel Kurul onayına sunulmuş olup oy çokluğuyla kabul edilmiştir. Mal varlığının alınıp satılıp, kiralanmasına dair yetki Şirket Ana Sözleşmesi'nin 9. maddesi gereğince Yönetim Kurulu'na verildiği için Genel Kurul gündemine bu konular alınmamaktadır.

### 4. Oy Hakları ve Azınlık Hakları

Şirket Ana Sözleşmesi'nde imtiyazlı oy hakkı yoktur. Her pay bir oy hakkına sahiptir. Azınlık paylarının yönetimde temsiline ve birikimli oy kullanma yöntemine ait uygulamamız bulunmamaktadır.

### 5. Kâr Dağıtım Politikası ve Kâr Dağıtım Zamanı

Akso Akrilik Kimya Sanayii A.Ş. bugüne kadar Şirket'in finansal performansı, sektörel konjonktür ve ülkemizin içinde

bulduğu ekonomik koşulları dikkate alarak Sermaye Piyasası Kurulu tarafından yayımlanan mevzuata uygun olarak ortaklarına kâr payı dağıtımını nakit ve/veya bedelsiz hisse senedi dağıtarak gerçekleştirmiştir. Kâr Payı Dağıtım Politikamız, İMKB bülteninde yayımlanmış ve ortaklarımızın bilgisine sunulmuştur.

### 6. Payların Devri

Şirketimizin hisse senetleri hamiline olup Ana Sözleşme'de payların devrine ilişkin kısıtlayıcı bir hüküm yoktur. Tamamı İMKB'ye kote olan hisse senetlerinin devri TTK ve SPK kanunu hükümlerine göre yapılabilir.

## BÖLÜM II-KAMUYU AYDINLATMA VE ŞEFFAFLIK

### 7. Şirket Bilgilendirme Politikası

Ticari sır niteliğinde olmayan, mevzuat ile belirlenenler dışında kamuya açıklanan bilgilerin tüm pay sahiplerimize ve açıklamadan yararlanacak kişi ve kuruluşlara, zamanında doğru, eksiksiz, anlaşılabilir, yorumlanabilir düşük maliyetle kolay erişilebilir ve eşit biçimde duyurulması Şirketimizin temel prensibi olması nedeniyle Bilgilendirme Politikası oluşturulmuş ve ortaklarımızın bilgisine sunulmuştur.

### 8. Özel Durum Açıklamaları

Kamuyu aydınlatma ve şeffaflık ilkesi çerçevesinde, başta ortaklarımız olmak üzere menfaat sahipleri ile diğer ilgililerin zamanında bilgilendirilmesini temin etmek amacıyla 2006 yılında 17 adet "Özel Durum Açıklaması" yapılmıştır. Açıklama talebinde bulunulan ve zamanında yapılmamış olan özel durum açıklamamız bulunmamaktadır. Sermaye Piyasası Kurulu düzenlemelerine uygun ve zamanında açıklanan "Özel Durum Açıklamaları" için Sermaye Piyasası Kurulu veya İMKB tarafından ek açıklama ihtiyacı duyulmamıştır.

### 9. Şirket İnternet Sitesi ve İçeriği

Kuruluşun www.akso.com adresinden ulaşılan bir internet sitesi mevcuttur. İnternet sitemizde ticaret sicili bilgileri, son durum itibarıyla ortaklık ve yönetim yapısı, Şirket Ana Sözleşmesi'nin son hali, özel durum açıklamaları, yıllık faaliyet raporları, periyodik mali tablo ve raporlar, Genel Kurul toplantılarının gündemi, katılanlar

cevrelleri ve toplantı tutanakları, vekaleten oy kullanma formu ve sıkça sorulan sorular bölümleri yer almaktadır. Ayrıca kuruluş hakkında daha fazla bilgi almak isteyenler yatirimciiliskileri@aksa.com posta adresine mesaj gönderebilirler.

### 10. Gerçek Kişi ve Nihai Hakim Pay Sahibi Sahiplerinin Açıklanması

Şirket'in ana ortakları olan Akkök Sanayi ve Yatırım Geliştirme A.Ş.'de Dinçkök, Emniyet Ticaret A.Ş.'de Lodrik aileleri hakim pay sahipleridir. Ortaklık yapısı her yıl faaliyet raporunda yayımlanmaktadır.

### 11. İçeriden Öğrenebilecek Durumda Olan Kişilerin Kamuya Duyurulması

Aksa'da içeriden öğrenebilecek konumda bulunan kişi ve bölümler Genel Müdür, Genel Müdür Yardımcısı (Mali İşler), Genel Müdür Yardımcısı (Yeni İş Geliştirme ve Satın Alma), Koordinatör, Muhasebe, Pazarlama ve Bilgi İşlem Müdürlüğü'nden oluşmaktadır.

## BÖLÜM III-MENFAAT SAHIPLERİ

### 12. Menfaat Sahiplerinin Bilgilendirilmesi

Aksa ile ilgili menfaat sahipleri (paydaşlar) hissedarlar, çalışanlar, müşteriler, tedarikçiler toplum ve resmi kurumlar olarak belirlenmiştir. Aksa, ana ve ara amaçlarını, politika ve stratejilerini ve Şirket hedeflerini paydaşlarının mevcut ve gelecekteki beklentilerini dikkate alarak belirlemektedir. Bu süreçte paydaşlarla çeşitli yöntemlerle bilgi paylaşımı gerçekleştirilmektedir.

Tedarikçilerimizin temel yetkinlik alanlarının belirlenmesi, geliştirilmesi, karşılıklı gelişimin desteklenmesi ve yıllık performanslarının değerlendirilmesi amacıyla Tedarikçi Performans Sistemi uygulanmaktadır. Bu sistem kapsamında değerlendirilen tedarikçilerle hem sistem hakkındaki bilgiler hem de aldıkları notlar ve varsa iyileştirmeleri gereken alanlara ilişkin bilgiler düzenli olarak paylaşılmaktadır. Ayrıca Şirket politikası, şartname ve sözleşmeler de tedarikçilerimizle paylaşılan bilgiler kapsamına girmektedir.

Müşterilerimize siparişlerine ilişkin olarak sevkiyat bilgileri, termin ve fiyat bilgileri gibi bilgiler düzenli olarak bildirilmektedir. Ayrıca satış şartlarında, ürünün teknik

özelliklerinde gerçekleşen değişiklikler müşterilere anında iletilmektedir. Aksa, müşterilerine ürün özelliklerinin yazılı bulunduğu ürün spektrileri de iletir. Müşteri tarafından talep edilen analizler ve şikayet sonuçları da gerekli teknik incelemelerden sonra müşterilerimizle paylaşılmaktadır. Ekolojik olarak ürünlerimizin zararsız olduğunu bildiren "Ürün Sorumluluğu ve Ürün Kullanım Emniyet Kılavuzu" (ÜSÜKEK) tüm müşterilerimize Türkçe/İngilizce olarak gönderilerek bilgilencmeleri sağlanmaktadır.

Aksa Yönetimi, Açık Kapı Günleri, Toplumsal Danışma Paneli, öğrenci gezileri ve Akçevre Resim ve Kompozisyon Yarışmaları gibi faaliyetlerle yerleşik bulunduğu bölge halkıyla bir araya gelmekte ve bu faaliyetler esnasında ziyaretçileri, sunumlar ve el kitapçıkları aracılığıyla Aksa'nın Toplam Kalite faaliyetleri, çevre faaliyetleri ve Şirket politikaları gibi konularda bilgilendirmektedir.

Aksa'da çalışanlarla kuruluşun açık ve dürüst iletişim kurması anlayışı, insan kaynakları yönetiminin politikasına temel oluşturmaktadır. Kuruluşumuzda yukarıdan aşağıya, aşağıdan yukarıya ve yatay iletişim kanallarının başlıca örnekleri olarak Çalışma Hayatı Değerlendirme Anketi, intranet veritabanları, Üst Yönetim bilgilendirme toplantıları, Temsil Heyeti ve performans değerlendirme toplantıları sayılabilir. Bu iletişim araçları kullanılarak Şirket politika ve stratejileri, hedefleri, çalışma hayatını ve ortamını iyileştirmek için yapılan faaliyetler gibi konular çalışanlara duyurulmakta, onların görüşleri alınmaktadır.

### 13. Menfaat Sahiplerinin Yönetime Katılımı

Aksa'da çalışanlar tarafından kapalı oy açık tasnif usulüne göre seçilmiş 18 kişi Temsil Heyeti (TH) olarak görev yapmaktadır. Her vardiyanın temsilcilerinden oluşan TH ayda bir toplanarak çalışanları ilgilendiren problemlerin belirlenmesi ve çözümlenmesi çalışmalarını yürütmekte ve çalışanların beklentilerini Üst Yönetim'e iletmektedir.

TH, aynı zamanda Şirket ana ve ara amaçlarının, kurum kültürünün, Şirket politika ve stratejilerinin de belirlenmesi ve gözden geçirilmesi süreçlerine katılım göstermektedir. TH üyeleri ayrıca Toplam

Kaliteyi Yönetme Kurulu (TKYK) üyesidirler ve Aksa'nın ilk ana ve ara amaç bildirelerinin oluşturulmasında aktif olarak görev almışlardır. Ana ve ara amaçların çerçevesini çizdiği insan kaynaklarına ilişkin politika ve stratejiler TH üyelerinin de üyesi olduğu TKYK tarafından belirlenmiş olup 2 yılda bir gözden geçirilmektedir.

### 14. İnsan Kaynakları Politikası

Aksa'nın İnsan Kaynakları Politikası, "İnsanımıza yapılacak yatırımla, ana hedeflerimize hizmet edecek sorumlu, yaratıcı, katılımcı, özgüveni olan, kendini geliştiren, mutlu çalışanları kuruluşumuza kazandırmaktır" şeklinde ifade edilmektedir. Bu nedenle Şirketimizde işe alımdan, performans yönetim sistemine, gelişimden, ücretlendirme ve işten ayrılma sürecine kadar çağdaş ve birbiriyle entegre sistemler kullanılmaktadır.

Bu politikanın esaslarını, Şirketimizin ana ve ara amaçlarına hizmet etmek üzere Aksa ortak davranışsal yetkinliklerine sahip adayların istihdam edilmesini sağlamak; çalışanlarımıza Şirket'in hedefleri, teknik ve davranışsal yetkinlikler, sosyal & kültürel alanlardaki bireysel gelişimlerini destekleyecek eğitimleri vermek; açık ve yakın iletişimi sağlayacak bütün ortamları yaratmak; mutlu, sağlıklı ve verimli olabilecekleri çalışma ortamı sağlamak olarak sayabiliriz.

Adaletli ve şeffaf bir işe alım süreci ile Şirket kültür ve değerlerimize uygun ve Aksa ortak yetkinliklerine sahip adayların bünyemize kazandırılması ön koşuldur. Diğer bir deyişle takım çalışmasına yatkın, Aksa ailesinin bir ferdi olabilecek, alçakgönüllü ama özgüveni yüksek, yenilikçi, enerjik ve çözüm üreten adayların istihdamı esastır.

Peformans Yönetim Sistemimiz ise bireyden yola çıkarak organizasyonel gelişimi sağlamak, ortak kurum kültürümüzü pekiştirmek ve Şirket hedeflerini bireysel hedefler ile entegre etmek üzere tasarlanmıştır. Performans Yönetim Sistemi'nin ana amacı Aksa'da eğitim planlaması, ücretlendirme/ödüllendirme ve kariyer planlamalarının birbiri ile entegre ve şeffaf bir sistem haline dönüştürülmesi ve çalışanlar arasında yüksek performansın ödüllendirildiği adaletli bir yapının kurulmasıdır. Ayrıca İnsan Kaynakları Politikalarımızın önemli bir sonucu olarak; hem çalışanlarımızın hem de dolayısıyla Şirketimizin problem çözme kapasitesini geliştirmek üzere Altı Sigma Modeli bir araç olarak benimsenmiştir.

## Kurumsal Yönetim İlkeleri

### Uyum Beyanı

Çalışanlar arasında ayrımcılık yapılmaması ve ücretlerde adaletin sağlanabilmesi için; dünya çapında geçerliliğini ve güvenilirliğini kanıtlamış HAY İş Değerlendirme Sistemi, Akşa'da ücretlendirme ve ödüllendirme modeli olarak uygulanmaktadır.

Bu model, nesnel, şeffaf, ulusal ve uluslararası iş dünyasının gerçeklerini yansıtan, eşitlik ve hakkaniyet ilkesine dayalı, yapılan işe göre ücretlendirmeyi esas alan ve liderin kolayca uygulayabileceği bir ücret ve yan haklar modelidir.

Çalışanlar ile ilişkileri yürütmek, çalışanların istek ve ihtiyaçlarını yönetime iletmek üzere 1996 yılında Temsil Heyeti kurulmuştur. Bütün çalışanlar, her 2 yılda bir yapılan seçimlerle, kapalı zarf usulü oy kullanma yöntemiyle kendilerini temsil edecek 18 kişiyi belirler. Temsil Heyeti, yönetimin bir parçası olarak görev yapar.

Çalışanlarımız, insan kaynakları uygulamaları açısından uluslararası alanlarda kabul görmüş bir model kapsamında ve birbiri ile entegre sistemlerle yönetilmektedir. Çalışanlar arasında ayrımcılık yapıldığına dair herhangi bir şikayet alınmamıştır. Kişiler arasındaki farklılıklar; iş tanımı, performans farklılıkları ya da teknik/davranışsal yetkinliklerdeki farklılıklar sebebiyle ortaya çıkabilir.

#### 15. Müşteri ve Tedarikçilerle İlişkiler Hakkında Bilgiler

5 kıtada 50 ülkeye satış yapmakta olan Akşa, dünya akrilik elyaf tüketiminin %11,3'ünü tedarik etmektedir. Akşa ürünlerinin yurtiçindeki pazarlamasını Pazarlama ve Satış Müdürlüğü, yurtdışı pazarlamasını ise satış temsilcileri aracılığıyla Ak-Pa yürütmektedir. Pazarlama organizasyonumuz, 4 ana bölge üzerinden sürdürülmektedir ve buna ek olarak Gaziantep'te bir satış temsilciliğimiz mevcuttur.

Müşteri odaklı yönetim anlayışıyla yönetilmekte ve çalışmakta olan kuruluşumuz, satış ve servis konularında devamlı yapılan yenilik ve geliştirmelerle müşteri memnuniyetini artırmayı amaçlamıştır.

Akşa, müşteri memnuniyetini ölçmeye yönelik olarak 1998 yılından beri Müşteri Memnuniyeti Anketi (MMA) gerçekleştirmektedir. MMA'da ürünün sunumuyla ilgili olarak ürünün zamanında ve eksiksiz teslimi, doğru ürünün teslimi,

nakliye konusunda ise ürünün zarar görmeden teslimi, nakliye gerçekleştirilen şoförlerin ve araçların değerlendirilmesi gibi detaylarda müşterilerin geribildirimleri alınmakta ve iyileştirmeler yapılmaktadır.

Müşterilerle yapılan işbirliği sonucunda tedarik zincirine yeni firma katılması veya mevcut tedarikçilerin ürün yelpazelerinin geliştirilmesi doğrultusunda çalışmalar yapılmaktadır. Örneğin müşterinin bebe renklerinde sararmayan elyaf istemesi üzerine, bunu sağlayacak bir hammadde ve bunu tedarik edecek firma bulunarak yeni bir ürün geliştirilmiştir. Yeni ürünlerin müşteride doğrulanması da yapıldıktan sonra üretimi gerçekleştirilmektedir.

#### 16. Sosyal Sorumluluk

Akşa'nın Halkla İlişkiler Politikası, "Sanayinin gelişmesini yeğleyen ve genelde sanayileşme politikalarını destekleyen bir toplum oluşturulmasına, kurumsal sosyal sorumluluk ilkelerimiz doğrultusunda toplumun kültürel ve sosyal dayanışma açılarından daha dinamik ve hoşgörülü bulunmasına katkıda bulunmak," şeklinde belirlenmiştir.

Halkla İlişkiler Politikamız doğrultusunda, toplumun kuruluşumuz hakkındaki algılarını belirlemek üzere profesyonel bir dış Şirket aracılığıyla 1997 yılından bu yana her 2 yılda bir "Toplum Üzerinde Etki Anketi" gerçekleştirilmektedir.

1997'den bu yana Yalova ve çevresinde yaşayanların Akşa hakkındaki olumlu algıları artarak devam etmektedir. Akşa'nın yörelerinde bulunmasından ve faaliyetlerinden memnun oldukları sonucu çıkmaktadır. Bunun başlıca nedenlerini sağlayan iş imkanları, ekonomik ve diğer katkılar oluşturmaktadır.

Sanayi ve toplum arasında özgür ve rahat bir iletişim ortamında bilgi alışverişini sağlamak amacıyla 2001 yılında Toplumsal Danışma Paneli düzenlenmeye başlamış; Türkiye'de ilk defa gerçekleştirilen bu örnek uygulama sayesinde Türkiye Kimya Sanayicileri Derneği'nin 2001 yılı "Üçlü Sorumluluk Proje" ödülü kazanılmıştır. TDP'nin temel amaçlarından biri toplum açısından gerekli bilgilerin ilk elden, hızlı ve doğru bir şekilde toplum temsilcilerine aktarılmasıdır.

Akşa'nın faaliyetleri gereği ilişki içinde bulunduğu kamu ve özel kuruluşlarla ilişkileri son derece olumludur. Bu kuruluşlardan alınmış çok sayıda teşekkür yazısı, plaket ve ödül bulunmaktadır. 1980

yılından beri İstanbul Sanayi Odası, İstanbul Ticaret Odası, İTHİB, TKSD, Çevre Bakanlığı gibi birçok kuruluştan 55 adet ödül kazanılmıştır. Bu ödüllerin 25 adedi ödenen Kurumlar Vergisi; 17 adedi ise ihracat başarılarından dolayı alınmıştır.

Akşa Yaz Okulu, ekonomik durumu iyi olmayan Yalova ilköğretim okulu öğrencilerine yönelik kendi sosyal tesislerimizde gerçekleştirilen bir eğitim faaliyetidir. Bu faaliyete 2 yılda 400 öğrencinin katılımı sağlanmıştır.

Kuruluşumuzun Çevre Politikası'nın yanı sıra Kalite Politikası'nın da bir gereği olarak yenilikçi ve çevreye uyumlu teknolojilerin bulunması, geliştirilmesi, benimsenmesi ve uygulanmasına azami özen gösterilmektedir. Akşa'da uygulanan her türlü yenilikçi projede ÇED dikkate alınmaktadır. Kuruluşumuz, atıkların azaltılması ve enerji kaynaklarının verimli kullanılmasına verdiği önem ve yaptığı çalışmaların neticesinde birçok kez ödüllendirilmiştir.

Tekstil ürünleri, bir dizi analiz sonucunda bağımsız ve uzman bir kuruluş tarafından insan sağlığına uygunluğu açısından değerlendirilir ve belgelenir. Bu kapsamda, Şirketimizin 1995 yılından beri yılda bir yenilenen ÖKO-TEX 100 Tekstilde Sağlığa Uygunluk Belgesi vardır ve üretim süreçlerimizin tasarlanması ve iyileştirilmesinde bununla ilgili standart gereklilikler kullanılmaktadır.

#### BÖLÜM IV-YÖNETİM KURULU

##### 17. Yönetim Kurulu'nun Yapısı, Oluşumu ve Bağımsız Üyeler

Altı kişiden oluşan Yönetim Kurulu, Başkan, Başkan Yardımcısı, Üye (genel müdür), Üye (bağımsız denetimden sorumlu) ve iki kişi üye olmak üzere teşkil etmiştir. Yönetim Kurulu'nda dört kişi icracı olarak bulunmaktadır. Kendi aralarında işin nevine göre görev bölümü yapmışlardır. Yönetim kurulu üyelerinin Şirket dışında başka görev/görevler alması belirli kurallara bağlanmamıştır.

##### 18. Yönetim Kurulu Üyelerinin Nitelikleri

Yönetim Kurulumuz, ilgili maddelerde belirtilen niteliklerin tamamını haiz kişilerden oluşmaktadır. Yönetim Kurulu üyelerimizin özgeçmişleri aşağıda sunulmuştur.

**ALİ R. DİNÇKÖK**

1944 yılında İstanbul'da doğdu. Avusturya Lisesi'ni bitirdikten sonra Aachen Üniversitesi'nden Tekstil Mühendisliği diploması aldı (1969). İş hayatına babası merhum Raif Dinçkök'ün kurmuş olduğu, çeşitli sahalarda faaliyet gösteren, 33 sanayi ve ticari şirketi bünyesinde toplayan Akkök Şirketler Grubu'nda başladı. (Grupta yer alan bazı önemli sanayi kuruluşları Aksa, Ak-Al, Aksu, Ak-Kim, Akenerji, Akmerkez'dir.) Halen Grup bünyesinde yer alan şirketlerin yönetim kurullarında başkan, başkan vekilliği veya murahhas üye görevlerini yürütmektedir. Ali Dinçkök, Almanca, İngilizce ve İtalyanca bilmektedir.

**ÖMER DİNÇKÖK**

1948 yılında İstanbul'da doğdu. Robert Koleji Yüksekokulu İş İdaresi ve Ekonomi Bölümü'nü bitirdikten sonra 1971 yılında İngiltere'de lisansüstü öğrenim yaptı. İş hayatına babası merhum Raif Dinçkök'ün kurmuş olduğu, çeşitli sahalarda faaliyet gösteren 20 sanayi ve ticari şirketi bünyesinde toplayan Akkök Şirketler Grubu'nda başladı. (Grupta yer alan bazı önemli sanayi kuruluşları Aksa, Ak-Al, Aksu, Ak-Kim, Akenerji'dir.) Halen Akkök Sanayi Yatırım ve Geliştirme A.Ş.'de İcra Kurulu Eş Başkanı olup Grup bünyesinde yer alan şirketlerin yönetim kurullarında da başkan veya başkan vekilliği görevlerini yürütmektedir. Ömer Dinçkök, İngilizce bilmektedir; evli ve üç çocuk babasıdır.

2004-	Türkiye Eğitim Vakfı'nda (TEV) Mütevelli Heyeti Başkanı,
2001-2004	Türkiye Eğitim Vakfı'nda (TEV) Yönetim Kurulu Başkanı,
1995-	Türk Eğitim Gönüllüleri Vakfı'nda (TEGV) Kurucu ve Mütevelli Heyeti Üyesi,
1994-2001	Türkiye Eğitim Vakfı'nda (TEV) Yönetim Kurulu Başkan Vekili,
1992-2001	İstanbul Sanayi Odası (İSO) Meclis Başkanı,
1992-2000	Türkiye Odalar ve Borsalar Birliği (TOBB) Sanayi Konseyi Başkanı,
1989-2000	Amerika Birleşik Devletleri'nin Ohio Eyaletinde bulunan Wilberforce Üniversitesi'nde Mütevelli Heyeti Üyesi,
1987-1989	Türk Sanayicileri ve İş Adamları Derneği (TÜSİAD) Yönetim Kurulu Başkanı

**EROL LODRİK**

1944 yılında İstanbul'da doğdu. Lise tahsilini Saint Benoit'da, yurtdışı tahsilini İngiltere'de tamamlayan Erol Lodrik, Emboy ve Emniyet Ticaret A.Ş.'de çeşitli görevlerde bulundu. Halen Yönetim Kurulu Başkanlığı görevini sürdürmektedir. İngilizce, Fransızca ve İtalyanca bilmektedir; evli ve iki çocuk babasıdır.

**NEVZAT AYAZ**

1930 yılında Çankırı'nın Bayramören ilçesinde doğdu. İlkokulu Bayramören'de, ortaokulu Ankara'da bitirdi. Lise öğrenimini Polis Koleji'nde gördükten sonra 1954 yılında Ankara Üniversitesi Hukuk Fakültesi'nden mezun oldu. 1954 yılında Emniyet Teşkilatı'nda Komiser Muavini olarak göreve başladı. 1957 yılında avukatlık stajını tamamlayıp avukatlık ruhsatı aldı. 1959-1975 yıllarında Sinop ve Balıkesir'de Emniyet Müdürü; Emniyet Genel Müdürlüğü'nde Şube Müdürü, Daire Başkanı ve Emniyet Genel Müdür Yardımcısı olarak görev yaptı.

1975-1979	Zonguldak Valisi,
1979-1988	İstanbul Valisi,
1988-1989	İzmir Valisi olarak görev yaptı.
1989 sonu	İzmir Valiliği görevinden kendi isteği ile emekli oldu.
1990-1991	İstanbul'da, avukat olan damadı ile kurdukları bir danışmanlık şirketini yönetti.
1991	Milletvekili seçimlerinde Çankırı Milletvekili olarak TBMM'de görev aldı.
1991-1993	49. Süleyman Demirel Hükümeti'nde 2 yıl Milli Savunma Bakanı
1993-1995	50. Prof. Tansu Çiller Hükümeti'nde 2 yıl Milli Eğitim Bakanı olarak görev aldı.

Nevzat Ayaz İtalya, Vatikan, Romanya ve Bulgaristan Devlet Şeref Madalyaları'na sahiptir.

**HASAN DENİZKURDU**

1948 yılında İzmir'de doğdu. 1965-1969 yılları arası İstanbul Üniversitesi Hukuk Fakültesi, 1970'te İstanbul İşletme İktisadi Enstitüsü'nü bitirdi. 1972-1982 yılları arasında avukatlık yaptıktan sonra, 1982 yılında profesyonel yöneticiliğe başladı. 1982-1989 yılları arasında İzmir'de kurulu Yaşar Holding A.Ş.'de İdare Komitesi Üyesi ve Başkan Yardımcısı olarak çalıştı. Bu süre zarfında birçok şirketin yönetim sorumluluğunu aldı. 1989'da kendi danışmanlık şirketini kurdu. Pasta-Villa Makarnacılık, Vestel, Hitit Seramik, Çimentaş gibi birçok şirkete yönetim danışmanlığı hizmeti verdi ve yönetim kurulu üyeliğinde bulundu. 12 yıl İzmir Ticaret Odası Meclis Üyeliği, 1992-1996 yılları arasında İZTO Meclis Başkanlığı, 1988-1996 yılları arasında T.O.B.B. Yönetim Kurulu Üyeliği'nin yanı sıra DEİK Yönetim ve İcra Kurulu Üyeliği, Milletlerarası Ticaret Odası Milli Komite Yönetim Kurulu Üyeliği yaptı. 1995 yılında T.B.M.M. Doğru Yol Partisi İzmir 2. Bölge'den milletvekili seçildikten sonra 9 yıl kadar 20. Dönem İzmir Milletvekili olarak Parlamento'da görev yaptı. Daha sonra kamuoyunca bilinen nedenlerle DYP'den istifa ederek ayrıldı. Milletvekilliği süresince K.P.K. Başkanlığı, Anayasa Komisyonu Üyeliği, Ticaret ve Sanayi Komisyonu Üyeliği yaptı. Ağustos 1998-Ocak 1999 tarihleri arasında T.C. Adalet Bakanlığı görevinde bulundu. 1 Ocak 2002 tarihinden beri Yaşar Holding A.Ş. İcra Başkanı olarak görev yapmaktadır. Evli ve iki çocuk babasıdır.

**AYÇA DİNÇKÖK**

1973 senesi İstanbul doğumludur. Boston University'deki (Boston, ABD) işletme eğitimini 1994 yılında tamamladıktan sonra Türkiye'ye dönmüş ve Akkök Şirketler Grubu'nda çalışmaya başlamıştır. Grup'ta bugüne kadar çeşitli görevlerde bulunmuş olan Ayça Dinçkök, bugün itibarıyla Akkök Sanayi Yatırım ve Geliştirme A.Ş. Yönetim Kurulu ve İcra Kurulu Üyesi olarak görev yapmaktadır. Aynı zamanda Grup şirketlerinin birçoğunda da yönetim kurulu üyeliği ve başkan vekilliğini üstlenmiştir.

1999 senesinden beri TÜSİAD üyesi olan Dinçkök, 2004 senesi itibarıyla TÜSİAD Yönetim Kurulu üyesi seçilmiştir. TÜSİAD Bilgi Toplumu ve Yeni Teknolojiler Komisyonu Başkanı'dır. Ayça Dinçkök iki çocuk annesidir.

# Kurumsal Yönetim İlkeleri

## Uyum Beyanı

### MUSTAFA YILMAZ

1971 yılında Ankara Üniversitesi Fen Fakültesi'nden Kimya Yüksek Mühendisi olarak mezun olan Mustafa Yılmaz, yüksek lisans eğitimini de yine aynı fakültede tamamladı. Eğitiminin ardından Etibank Ergani Bakır İşletmesi'nde iş hayatına atılan Yılmaz, işletme mühendisi olarak göreve başladığı Akso Akriklik Kimya Sanayii A.Ş.'de araştırma, üretim, kalite yönetimi alanlarında çalışarak, 1985 yılında Teknik Genel Müdür Yardımcılığı'na, 1 Ocak 2002 tarihinde de Genel Müdürlük görevine atandı. Akkök Şirketler Grubu'na bağlı Akso, 5.200 ton/yıl kapasiteyle üretime geçtiği 1971 yılından bu yana gerçekleştirilen özverili ve bilinçli ekip çalışması sayesinde ulaştığı 290.000 ton/yıl üretim kapasitesiyle bugün dünyanın en büyük entegre akrilik elyaf üreticisidir. Proje yönetimlerinde aldığı aktif görevler sürecinde Akso Akriklik Kimya Sanayii A.Ş.'nin teknoloji ve ekipman konusunda dışa bağımlılığını ortadan kaldırıp kurumun kendi "know-how"ını oluşturması; kurulan yeni teknolojilerde yerli üreticilerin tercih edilmesi; Ar-Ge, kalite yönetimi çalışmaları, EFQM Mükemmellik Modeli'nin kurulması öz değerlendirmesi ve uygulaması; Akso'nun Küresel Marka Stratejisi'nin oluşturulması, ürünlerin bir dünya markası haline dönüşmesi ile ilgili çalışmalara liderlik eden Yılmaz, yine tüm bu çalışmalarda aktif görev de almıştır. Toplumların en büyük değerinin insan sermayesi olduğuna inanan Yılmaz, önceliği daima insana yapılan yatırım ve kaliteye verdi. Endüstriyel yatırımlar, kalite ve üretimin sosyal gelişmişlik seviyesine etkisinin altını çizen Yılmaz, uygulamayı planladığı projelerle sosyal sorumluluk alanında da bugüne değin yapılan çalışmaları, kurum kültürü paralelinde geliştirerek devam ettirmeyi hedeflemektedir. Yılmaz, 1998 yılında Ulusal Kalite Ödülü değerlendircisi olarak seçilmiş olup 2002 yılı Mayıs'ından bu yana KalDer üyesidir. EFQM, CIRFS, TÜSİAD, Türkiye Kimya Sanayicileri Derneği, Kimya Mühendisleri Odası, Çağdaş Yaşamı Destekleme Derneği, Yalova Spor Kulübü, Yalova Sanayiciler Derneği ve Yalova Şehir Kulübü üyelikleri bulunan Yılmaz, Yalova Spor Vakfı Yürütme Kurulu ve Yalova Belediyesi Bisiklet İhtisas Spor Kulübü Derneği Başkanlığı görevlerini yürütmektedir. 1949 Tekirdağ doğumlu olan Mustafa Yılmaz, iki çocuk babasıdır.

### 19. Şirket'in Misyonu ve Vizyonu ile Stratejik Hedefleri

Akso'nun ilk defa 1998 yılında belirlenen misyon ve vizyonu, son olarak 2007 yılı başında beşinci defa revize edilmiş olup kurumsal internet sitesinde pay ve menfaat sahiplerinin paylaşımına açılmıştır.

Misyon ve vizyon, tüm Akso çalışanları ile toplantılar, elektronik veritabanları, cep kitapları, Genel Müdürlük genelgeleri ve eğitimler gibi yöntemlerle sistematik olarak paylaşılmaktadır. Misyon ve vizyon, aynı zamanda Yönetim Kurulumuz tarafından da onaylanmaktadır.

Şirketimiz, her yıl düzenli olarak hedeflerini belirlemekte ve bunu tüm çalışanlarımızla paylaşmaktadır. Şirket hedeflerimiz, stratejik, finansal, operasyonel, kalite, çevre ve verimlilik gibi 6 farklı kategoride belirlenmektedir ve bunların hiyerarşik sıralaması, yazıldıkları gibidir. Söz konusu Şirket hedefleri de Yönetim Kurulumuz tarafından onaylanmaktadır. Şirket hedeflerinin gerçekleşmesine yönelik olarak ayda bir Yönetim Kurulu'na sunuş yapılarak bilgi verilmektedir.

Hedeflerle Yönetim Sistemi, 2003 yılından itibaren Akso'da uygulanmaya başlanmıştır. Her Şirket hedefi için, Şirket içi birimlerin sorumluluk dereceleri belirlenmekte; Şirket hedefleri, birimler tarafından sahiplenilerek birim hedefleri haline dönüştürülmekte; birim hedefleri de bireysel hedefler haline getirilerek tüm çalışanlara paylaştırılmaktadır. Şirket hedeflerinin gerçekleşme süreçleri düzenli olarak takip edilmekte, altı ayda bir tüm Şirket çapında, tüm çalışanlara duyurulmaktadır. Bu süreç, 6 farklı kategorideki tüm Şirket hedefleri için aynı şekilde sürdürülmektedir.

### 20. Risk Yönetimi ve İç Kontrol Mekanizması

Şirketimizde, risk yönetimini etkin gerçekleştirmek amacıyla ayda bir kez Finansman ve Risk Yönetimi Kurulu yapılır. Kurul'a Genel Müdür başkanlık eder. Diğer üyeler, iki İcra Kurulu Üyesi, Genel Müdür Yardımcısı (Mali İşler), Genel Müdür Yardımcısı (Yeni İş Geliştirme ve Satın Alma) ve Pazarlama Müdürü'nden oluşmaktadır. Bu kurulda Şirket'in mali performansını değerlendirmenin yanı sıra Şirket'in ticari ve finansal riskleri değerlendirilir. Özellikle alacak riski yönetiminde ne tür finansal enstrümanlar kullanılacağı, müşteri bazında risk seviyeleri değerlendirilir. Şirket'in net döviz pozisyonu takip edilerek kur riski

taşımaması sağlanır. Ayrıca Akso'da uygulanan teknolojilerin doğal bir sonucu olarak var olan risklerin; çalışanlarımızın sağlıklarına ve güvenliklerine, işyerimize ve çevreye herhangi bir tehlike oluşturmayacak şekilde kontrol altında tutulmalarının izlenmesini sağlamak amacıyla tüm fabrikayı kapsayan "Risklerin Kontrol Altında Tutulmalarının İzlenmesi" prosedürü uygulanmaktadır.

### 21. Yönetim Kurulu Üyeleri ile Yöneticilerin Yetki ve Sorumlulukları

Şirket yöneticilerinin görevleri, yazılı iş çerçeveleri ile belirlenmiş olup yapılan görev değişikliklerine göre devamlı güncellenmektedir. Şirket Yönetim Kurulu'nun yetkileri Ana Sözleşme'de belirlenmiştir. Yöneticilerin yetkilerini belirten imza sirküleri her iki yılda bir yeniden düzenlenmektedir.

### 22. Yönetim Kurulu'nun Faaliyet Esasları

Şirket Yönetim Kurulu üyelerini bilgilendirmek ve iletişimi sağlamak üzere sekretery görevini yapan bölüm Şirketimizde mevcuttur. Yönetim Kurulu gündem taslağı Genel Müdür tarafından hazırlanmakta, Yönetim Kurulu Başkanı ve üyelerinin önerileri doğrultusunda kesinleşmektedir. 2006 yılında Yönetim Kurulumuz 20 adet toplantı gerçekleştirmiştir. Şirket'in Ana Sözleşmesi'nde belirlenen yetkiler çerçevesinde Yönetim Kurulu faaliyetlerini icra etmekte olup bugüne kadar tüm kararlar oybirliğiyle alınmıştır. YK üyelerinin ağırlıklı oy hakkı yoktur olumsuz oy hakkı mevcut olup bugüne kadar kullanılmamıştır.

### 23. Şirket'le Muamele Yapma ve Rekabet Yasağı

Türk Ticaret Kanunu'nun 334 ve 335. maddeleri gereğince Genel Kurul'da Yönetim Kurulu üyelerinin rekabet etme yasağı kaldırılmış olup bugüne kadar hiçbir Yönetim Kurulu üyesinin Şirket'le rekabetinden dolayı bir çıkar çatışması oluşmamıştır.

### 24. Etik Kurallar

#### KURUM İÇİN

**Şeffaflık:** Şirket içi prosesler ve finansal bilgiler etkin ve zamanında duyurulur.

**Dürüstlük:** Doğru olanı yapmak vazgeçilmez değerdir.

**Sorumluluk:** Yürürlükte olan yasa ve yönetmelikler doğrultusunda çalışanlar, hissedarlar, müşteriler ve toplum için değer yaratma sorumluluk anlayışımızdır.

**Hesap verebilirlik:** Şirket tüm birimleriyle her alanda hesap verebilme sorumluluğu taşır. Hesabı verilemeyecek işler yapılmaz.

**Çıkar çatışmaları:** Şirket'in olası çıkar çatışmalarına yönelik ilkesi, sırasıyla müşterinin, Akşa'nın, çalışanın ve toplumun çıkarlarını gözetmektedir.

**Hediyeler:** Ticari ilişki içinde bulunduğumuz kişi ve kurumlardan sadece güncel fiyatlarla makul değerdeki hediyeler kabul edilir.

**Ürün kalitesi:** Ürettiği kaliteyi müşteriye söylemek, ürün kalitesiyle ilgili eksiksiz bilgi vermek ilkedir.

**Adil yönetim:** Eleman işe almada ve çıkarmada, terfi ve atamalarda objektif kriterlere dayalı karar verilir. İşlerin dağılımında ve verilen ödül ve cezalarda adil ve disiplinli davranılır.

**Ayrımcılık:** Irk, renk, inanç, cinsiyet, yaş, ulusal köken, vatandaşlık, cinsel tercih ya da bedensel engeller nedeniyle ayırım yapılmaz.

**Şirket kayıtlarının doğruluğu:** Şirketimizin tüm defter ve kayıtları, harcamaların doğru bildirimini de dahil olarak uluslararası, yerel ve ulusal yasalara uygun olacak biçimde, yönetime, hissedarlara, kredi kuruluşlarına, kamu kuruluşlarına, diğer kurumlara, müşterilere, tedarikçilere ve çalışanlara doğru ve güvenilir bilgi vermek üzere tutulmaktadır. Şirket kayıtlarının yanlış veya eksik tutulmasının herhangi bir mazereti olamaz ve affedilemez.

**İşyerinde saygı:** Bu konudaki temel felsefemiz tüm çalışanların kendine, birbirlerine ve tüm paydaşlara saygı duyması ve bunu davranışlarına aktarması esasına dayanır.

**Yolsuzluk:** Gurur duymayacağımız işler yapılmaz.

**Ücret ve mesai uygulamaları:** Kaliteli insanların işe alınması ve bu nitelikteki personelin korunmasını sağlayacak ücret ve performans değerlendirme sistemleri devrede tutulur. Konuya ilişkin tüm yasalar örnek şekilde uygulanır.

**Kurum itibarının korunması:** Kurum itibarının önemi tüm karar ve davranışlarımıza yansıtılır.

**Çevrenin korunması:** Çevrenin korunması, sürdürülebilir kalkınmada önceliklerimiz arasındadır.

**Akşa kurallarına uyulması:** Akşa yazılı kurallara ve yazılı olmayan (kültürel) kurallara gönülden uyar.

### Bilgilerin Gizliliği

**Çalışan bilgilerinin gizliliği:** Çalışanlardan alınan kişisel bilgilerin gizliliğine önem verilir, onuruna saygı gösterilir. Çalışanlardan alınıp saklanan kişisel bilgiler, sadece Şirket'in verimli bir biçimde çalışması için gerekli veya yasalar tarafından zorunlu kılınmış bilgilerle sınırlı olmaktadır. Bu bilgiler kesinlikle gizli tutulur ve sadece yasal nedenlerden ötürü bilmesi gerekenlere açıklanır.

**Tedarikçi ve müşteri bilgilerinin gizliliği:** Tedarikçiler ve müşteriler ile yapacağımız alışverişlerde güven ortamı vazgeçilmez koşulumuzdur.

**Sürdürülebilir kalkınma ve Akşa:** Global Compact taahhüdümüzdeki değerlerimiz:

**Siyasi lobicilik (Devlet yetkilileriyle iletişim):** Lobicilik veya devlet yetkililerini etkileme kapsamına girecek tüm yazı ve faaliyetler, önceden yönetim ve hukuk danışmanları tarafından incelenir. Devlete doğru bilgi verilir ve devlet yetkilileriyle etik kurallar çerçevesinde iletişim kurulur.

**Kartel oluşturma ve tekelcilik:** Serbest piyasa koşullarına uyulur ve rekabetin gerekliliğine inanılır.

**Haksız rekabet:** Haksız rekabetin serbest piyasa koşullarını bozan bir etkisi olduğuna inanılır.

**Çocuk işgücü ve işçi sömürüsü:** Akşa fabrikasında çocuk işçi çalıştırılmaz ve insanlar çalışmaya zorlanmaz. Çocukların sömürülmesi, fiziksel eziyet veya taciz, çalışma mahkumiyeti, işçilere karşı kabul edilmez davranışlara göz yumulmaz. Birlikte çalıştığımız tedarikçilerimiz ve müteahhitlerin de aynı standartları desteklemeleri beklenir.

**Evrensel insan hakları destekleme politikası:** Akşa evrensel insan haklarını destekler. Bu amaç doğrultusunda ayrımcılık yapmaz, insan ve çevre sağlığını korur ve toplumun gelişimine gönüllü katkıda bulunur.

**Rüşvet ve toplumsal yozlaşma:** Akşa'nın tedarikçilerine veya müşterilerine rüşvet verilmesi, Akşa çalışanlarının kişisel ödeme veya rüşvet kabul etmesi kesinlikle yasaktır.

**Siyasi bağışlar ve ilgili kurallar:** Akşa'nın para veya kaynakları dünyanın herhangi bir yerindeki bir siyasi partiye veya seçim adayına destek vermekte kullanılmaz.

**Uluslararası ticaretin işleyişi:** Dünya çapında ürünlerin ithalatı ve ihracatıyla ilgili özel yasalara ve yönetmeliklere, ayrıca bojkot karşıtı yasalara ve uluslararası ambargo kurallarına uyulur.

### ÇALIŞANLAR İÇİN

#### ÇALIŞAN

#### Dürüstlük ve doğruluk:

Vazgeçemeyeceğimiz en önemli değerimiz doğruluk ve dürüstlüktür. Doğru olanı yapmaya, doğru konuşmaya ve doğru davranmaya özen gösterir; yanlışlıkların ortaya çıkması ve çıkarılması için de dürüstlükten ödün vermez.

**Yalan söyleme:** Kendi çıkarlarımızı ön planda tutarak hiçbir şekilde yalan söylemeyiz, hiç kimseyi yalan söylemeye teşvik etmeyiz. Yalan söylenmesine fırsat vermez, söylenen yalanların ortaya çıkarılmasını sağlar, yalan söyleyenleri uyarırız.

**Güvenilir olmak:** Kendimize duyulacak güveni sarsacak düşünce, konuşma ve davranış içinde bulunmayız.

**Hırsızlık:** Hiçbir şirket kaynağını (para, bilgi, şirket malı vb.) çalmamalı ve kişisel çıkarlarımız için Şirket dışına çıkarmamalıyız. Çalışma ortamımızda çalışma arkadaşlarımızı hırsızlığa teşvik etmemeliyiz.

**Gönüllü faaliyetlere katılım:** Gönüllü faaliyetlere katılımın çalışma arkadaşlarımızla daha iyi bir iletişim ortamı sağlayacağını, hem bizlerin hem Şirketimizin gelişmesine katkıda bulunulacağını, böylelikle Şirketimizdeki çalışma hayatımızın daha keyifli bir hale geleceğini unutmamalıyız.

**Alkol ve uyuşturucu gibi bağımlılıklar:** Çalışanlar olarak görevimizi güvenli bir biçimde yerine getirebilmek için iş saatleri içinde alkol ve uyuşturucu kullanmayız, işe alkolü ve uyuşturucu almış olarak gelmeyiz. Bağımlılığı olan ve işyerinde kullanan çalışma arkadaşlarımız var ise vazgeçirmeye çalışır ve yöneticilerimize durumu bildiririz.

# Kurumsal Yönetim İlkeleri

## Uyum Beyanı

**Görevi kötüye kullanma:** Yetkilerimizi Şirketimiz ve çalışanlarımız için doğru olacak ana amaç, ara amaç ve kurum kültürümüzü destekleyecek şekilde kullanırız. Kendi çıkarlarımız için veya kişisel ilişkilerimiz ile başkalarına çıkar sağlamak için görevimizi kötüye kullanmayız.

**Şiddet, tehdit ve dövüşme:** Çalışma arkadaşlarımıza şiddet uygulamaz, tehdit etmez ve kavga etmeyiz. Problemlerimizi konuşarak çözeriz.

**Oyun, iddia, kumar:** İşyerinde oyun, kumar oynamaz, iddialar oluşturmaz ve yapılmasına da izin vermeziz.

**İzinsiz işe gelmeme, izinsiz erken çıkma ya da iş saatlerine uymama:** İşyerimizde çalışmamız gereken saatlere dikkat eder, bu zamanı geçerli bir sebebi olmadıkça kısaltmaya çalışmayız. Amirlerimizden izin almadan işe gelmemizlik yapmaz, amirlerimizden izin almadan ve izin kağıdımızı onaylatmadan erken çıkmayız. Alacağımız izinleri saptırmadan yönetime bildirdiğimiz doğrultuda kullanırız.

**Gözdağı, tehdit, aşırı baskı, kabalık:** Kılı kırk yarararak, zora sokarak, gözdağı vererek, tehdit ederek, kabalık yaparak ya da aşırı baskı yaparak düşüncelerimizi kabul ettirmeye ya da iş yaptırma ya yeltenmeyiz.

**İsim takma, argo konuşma:** Çalışma arkadaşlarımıza, amirlerimize ya da iş yaptığımız dış kurum ve kuruluş çalışanlarına isim takmayız, konuşmalarımızda argo kullanmayız.

**Zamanın yanlış kullanımı:** Dinlenme zamanlarımızın olması gereken zamanlarda kullanır ve çalışma zamanlarımızı işimizi en verimli yapacak şekilde değerlendiririz. İşimizde uyumayı, işimizi yavaş yapmayı, geciktirmeyi zamandan çalma olarak görürüz. Verimliliğin çok önemli olduğunu bilerek zamanını yanlış kullandığını gördüğümüz herkesi uyarırız.

**İşyerinde taciz:** İşyerimizde tacize tolerans gösterilmez.

### ÇALIŞAN-ŞİRKET İÇİ

**İş sağlığı güvenliği:** Gerek iş ortamımızın gerekse de kendimizin ve çalışma arkadaşlarımızın emniyetli ve sağlıklı bir ortamda çalışması için her türlü tedbiri aldırır ve uygularız. Sağlıksız ve emniyetsiz ortamlar veya çalışma şekilleri gördüğümüzde, yetkilerimiz doğrultusunda sonuna dek düzeltilmesi için çalışırız.

**Başka işte çalışma, şirkette başka iş yapma:** Çalıştığımız şirketin dışında başka işlerde çalışmaz, şirket içinde de bize gelir getirecek, çıkar sağlayacak faaliyetlerde bulunmayız.

**Yanlış yetki kullanımı:** Görev tanımları ve kurumsal yönetim ilkelerinde tanımlanmamış, imza sirkülerinde belirlenmemiş konularda karar vermez ve yetki kullanmayız.

**İş-aile dengesi:** Çalışanlar olarak işimiz ve ailemize ayıracak zamanı dengeleriz.

**Doğru kayıt tutma:** Yaptığımız her işe ait kayıtları doğru tutar ve doğru beyan ederiz.

**Harcamaların doğru bildirim:** Şirketimiz adına yaptığımız harcamaları doğru beyan ederiz. Fazla beyanda bulunmanın hırsızlık olduğunu unutmaz, Şirketimizin kaynaklarını doğru ve tasarruflu kullanırız.

**Bilgisayar kullanımı:** Bilgisayar kullanımının önemini ve bilgisayar işlerimizi doğru yönetmek ve iyileştirmek amacıyla kullanmak gerektiğini biliriz. İnternetin işimiz amaçlı kullanımına, girilmesi yasak sitelere girmemeye, lisanssız programlar yüklememeye özen gösteririz.

**İşyeri ile ticaret yapmak:** Çalıştığımız süre dahilinde işyerimiz ile hiçbir ticari ilişkiye girmez, ayrıca iş yerinde ticaret yapmayız.

**Şirket varlıklarının yanlış kullanımı:** Şirketimize ait varlıkların (telefon, PC, aletler, taşıtlar, demirbaşlar, vs) prosedür ve talimatlarda tanımlandığı şekilde ve amacına yönelik kullanılmasına dikkat ederiz. Yanlış kullanımda olanları uyarır, bu konuda ilgili makamları bilgilendiririz.

**Gereksiz fazla mesai:** Gereksiz fazla mesai yapmaz, gereksiz yaptığımız fazla mesainin diğer çalışma arkadaşlarımızın haklarını yemek ve hırsızlık demek olduğunu biliriz. Gereksiz mesaiyi önlemek ve azaltmak için işimizi zamanında yaparız.

**Çalışma saatlerinin doğru bildirim:** Normal çalışma ya da fazla mesai saatlerini gerçeğe uygun olarak bildiririz.

**Ürün kalitesinin ve kalite prosedürlerinin uygulanmasında ve analiz sonuçlarının verilmesinde doğrudan saptırma:** Ürünün kalitesine yönelik prosedür, talimatlar ve analiz metotlarını eksiksiz uygularız.

**Yasalara aykırı davranmak:** İşyerimizde yasalara göre suç ve yüz kızartıcı suç sayılan davranışlarda bulunmayız (örnek: işyerinde silah, uyuşturucu bulundurmak, vs.).

### ÇALIŞAN-ŞİRKET DIŞI

**Politik faaliyetler:** Aksa çalışanları siyasi görüşlerini işyerine taşımazlar ve işlerine yansıtırlar; siyasi partilerle ilişkili faaliyetlerde yer almazlar. (İşyerinde siyasi propaganda yapmamak gibi.)

**Şirket sırlarının çıkarılması:** Şirket'e ait sırlar, Şirket dışında bir kişi ya da kurum ve kuruluşa aktarılmaz, aktarılmasına yardım edilmez, aktarmaya çalışanlar da engellenir.

**Kurum itibarının korunması:** Yüz kızartıcı suçlar ve davranışlarda bulunmayız.

### ÇALIŞAN-MÜŞTERİ VE TEDARİKÇİ

Müşteriler ve tedarikçilerle doğruluğa, dürüstlüğe, karşılıklı güvene, kurum değerlerine ve etik değerlere dayalı, uzun vadeli ve kurum kültürüne uygun ilişkiler kurulur.

### ÇALIŞAN-TOPLUM

Toplumun değerlerine saygı gösterilir. Toplumsal olumlu algı için Aksa çalışanı gayret sarf eder.

### 25. Yönetim Kurulu'nda Oluşturulan Komitelerin Sayı, Yapı ve Bağımsızlığı

Şirket Yönetim Kurulu 4 icracı üye, 2 denetimden sorumlu bağımsız üye olmak üzere 6 kişidir. Her üç ayda bir mali tablolar, Denetim Komitesi'nin onayından sonra Yönetim Kurulu'nun görüşlerine sunulur.

### 26. Yönetim Kurulu'na Sağlanan Mali Haklar

Şirket Yönetim Kurulu'na sağlanan maddi haklar Şirket Ana Sözleşmesi'nde yazılıdır. Şirket Ana Sözleşmesi'nin 7. maddesine göre her yıl Genel Kurul'da tespit edilen aylık ücretin yanı sıra yine Ana Sözleşme'nin 25/3 maddesindeki safi kârdan %2 nispetinde, SPK mevzuatına göre dağıtılan kârdan tefrik olur. Bunun dışında Şirket Yönetim Kurulu üyelerine herhangi bir mali hak sağlanmaz.



## Denetçiler Raporu

### Aksa Akriklik Kimya Sanayii A.Ş. 2006 Yılı Faaliyet Dönemi'nin Ortaklar Olağan Genel Kurulu'na Sunulan Raporu

Şirket Unvanı	: Aksa Akriklik Kimya Sanayii A.Ş.
Şirket Merkezi	: Gümüşsuyu, Miralay Şefikbey Sok. No: 15 Ak Han Taksim/İSTANBUL
Şirket'in Sermayesi	: 110.000.000 YTL
Faaliyet Konusu	: Sentetik Elyaf Üretimi ve Ticaret
Denetçiler Adları ve Görev Süresi	: Bülent ÜSTÜNEL ve Hilmi YAZAN Görev süresi üç yıldır. Ortak değiller.
Katıldıkları Yönetim Kurulu ve Yapılan Denetleme Kurulu Toplantılarının Sayısı	: Üç Yönetim Kurulu Toplantısına katıldılar. Dört defa Şirket defterlerini ve muamelatını denetleme toplantısı yaptılar.
Ortaklık Hesaplarının İncelenme Tarihleri ile Kapsam Sonucu	: Nisan, Temmuz, Ekim, Aralık aylarında yapılan denetlemelerde Şirket defterlerinin yasalara uygun olarak tutulduğu ve doğrulayıcı belgelere dayandırıldığı görüldü.
Türk T.K.'nin 353. Maddesine göre Ortalık Veznelerinde Yapılan Sayımların Sayısı ve Sonuçları	: İkişer ayda bir olmak üzere yılda 6 defa yapılan vezne sayımlarında mevcutların kayıtlara uygun olduğu görüldü.
Türk T.K.'nin 353/4 Maddesi Uyarınca Yapılan İnceleme Sonuçları	: Ayda bir defa yapılan incelemelerde Şirkete, rehin ve teminat veya vedia olarak teslim edilen kıymetli evrak bulunmadığı anlaşıldı.
İntikal Eden Şikayet ve Yolsuzluklar	: Şirket murakıplarına şikayet ve yolsuzluk müracaatı yapılmadı.

Aksa Akriklik Kimya Sanayii A.Ş.'nin 31 Aralık 2006 tarihi itibariyle düzenlenmiş bilançosu, ortaklığın anılan tarihteki gerçek mali durumunu ve 1 Ocak 2006-31 Aralık 2006 dönemine ait kâr-zarar tablosu, anılan döneme ait gerçek faaliyet sonuçlarını yansıtmakta ve kârın dağıtım önerisi yasalara ve ortaklık sözleşmesine uygun olup, bilanço ve kâr-zarar cetvelinin onaylanmasını ve Yönetim Kurulu'nun aklanmasını teklif ederiz.

Saygılarımızla,

Bülent ÜSTÜNEL

Hilmi YAZAN

## Kâr Payı Dağıtım Politikamız

Yıllar	Kâr Payı (Brüt) (%)	Dağıtılan Kâr Payı (YTL)
2001	75	13.035.018
2002	75	16.293.773
2003*	-	-
2004	45	12.220.330

\* Sermaye Piyasası Kurulu'nun Seri XI / No: 20 sayılı Tebliği ve 30 Aralık 2003 tarih ve 66/1630 sayılı kararı uyarınca, enflasyona göre düzeltilen ilk mali tablo denkleştirme işleminde ortaya çıkan ve geçmiş yıllar zararında izlenen tutarın, enflasyona göre düzeltilmiş mali tablolara göre dağıtılabilecek kâr rakamı bulunurken indirim kalemi olarak dikkate alınması gerektiğinden kâr payı dağıtılamamıştır.

Geçen yıl yapılan Olağan Genel Kurulumuza katılan ortak sayımız 20'dir. 2006 yılında hissedarlarımızdan gelen sorular elektronik ortamda cevaplandırılmıştır. Hisselerimiz 31 Aralık 2006 tarihinde ortalama 3,62 YTL üzerinde işlem görmüştür.

Aksa Akrilik Kimya Sanayii A.Ş. bugüne kadar Şirket'in finansal performansı, sektörel konjonktür ve ülkemizin içinde bulunduğu ekonomik koşulları dikkate alarak ve Sermaye Piyasası Kurulu tarafından yayımlanan mevzuata uygun olarak ortaklarına kâr payı dağıtımını nakit ve/veya bedelsiz hisse senedi dağıtarak gerçekleştirmiştir.

Kâr Payı Dağıtım Politikamız, paydaşlarımızın, hisse senetleri getirileri yanında kâr paylarından da düzenli gelir etmelerini teminen, 2006 ve izleyen yıllarda, Sermaye Piyasası Kurulu'nun mevcut düzenlemeleriyle çelişmemek kaydı ile Şirket'in misyon ve vizyonunda belirlenen hedeflere ulaşabilmek amacıyla özellikle 2010 yılına kadar öngörülen yatırım harcamaları ve diğer fon ihtiyaçları da dikkate alınarak Şirketimiz, her yıl dağıtılabilecek kârın en az %30'unu nakit ve bedelsiz olarak dağıtmaya karar vermiştir.

Aksa Akrilik Kimya Sanayii A.Ş. Yönetim Kurulu, Şirket'in finansal performansını, Şirket'in devamlılığını daha kârlı sürdürebilmesi için öngörülen yatırım projelerini, sektörel ve ekonomik koşulları dikkate alarak Kâr Payı Dağıtım Politikası'nı her yıl yeniden gözden geçirebilir.

## Bağışlar ve Sosyal Yardımlar

Şirketimiz, Kurumsal Sosyal Sorumluluk ilkelerimiz çerçevesinde kaliteli ürün ve hizmetler sunmanın yanı sıra toplumsal standartların yükseltilmesi sorumluluğunun da bilincindedir. Gelecek nesilleri göz ardı etmeden, toplumun ihtiyaçlarına karşı duyarlıdır. Bu bağlamda Şirketimiz, yakın çevremizde ve öncelikli olarak eğitim, kültür ve sanat, spor faaliyetlerine bağış ve sosyal yardımlarda bulunarak toplumsal zenginleşmeye katkıya bulunmayı ilke edinmiştir.

Kurumsal Sosyal Sorumluluk ilkelerimiz çerçevesinde Şirketimiz 2006 yılında çeşitli kurum ve kuruluşlara 172.767 YTL bağış ve sosyal yardımlarda bulunmuştur. Bunların belli başlıları şöyledir:

Bağış ve Sosyal Yardımlar	Tutar (YTL)
Kamu Kuruluşları	93.292
Dernek ve Vakıflar	62.764
Spor Kuruluşları	6.900
Sponsorluk ve Diğer	9.811
<b>Toplam</b>	<b>172.767</b>

## Kâr Dağıtım Önerisi

Değerli Ortaklarımız,

Sermaye Piyasası Kurulu'nun Seri XI / No: 25 sayılı tebliği 1 Ocak 2005 tarihi itibarıyla Şirketimizde uygulanmaya başlanmıştır. Sermaye Piyasası Kurulu'nun Seri XI / No: 25 sayılı tebliği düzenlemelerine göre hazırlanan mali tablolar ile yasal kayıtlara göre düzenlenen mali tablolar karşılaştırılmak suretiyle düşük olan kârın dağıtılması esastır prensibi dikkate alınarak:

- A- Konsolide bilanço uygulamasından doğan geçmiş yıl zararının mahsup edilmesini,
- B- Şirket Ana Sözleşmesi'nin 25/a maddesi gereğince %5 kanuni yedek akçe ayrılmasını,
- C- Hissedarlarımıza maliki buldukları hisse senetlerinin 2006 yılı kâr payı kuponu karşılığında ödenmiş sermayemizin %15'i oranında brüt 16.500.000 YTL temettü payının ayrılmasına, (1 YTL=15 YKr Brüt), (1 YTL=12,75 YKr Net)
- D- Ana Sözleşme'nin 25/C maddesine göre, Yönetim Kurulu Üyelerine dağıtım şekli Yönetim Kurulu'nca alınacak kararla belirlenmek üzere %2 oranında meblağın tefrik edilmesine,
- E- Hissedarlara dağıtılacak kâr payı ile Yönetim Kurulu Üyelerine tefrik edilecek meblağ toplamı üzerinden T.T.K'nın 466/3 maddesi gereğince %10 ikinci kanuni yedek akçenin ayrılmasına,
- F- Bütün dağıtımlardan sonra kalan bakiyenin olağanüstü ihtiyatlara ayrılmasına,
- G- Nakden dağıtılacak brüt 16.500.000 YTL tutarında kâr payı ile Yönetim Kurulu'na dağıtılacak kâr payının 28 Mayıs 2007 tarihinde dağıtılmasının Genel Kurul'a teklif edilmesine,

Kurulduğu günden bugüne kadar devamlı gelişme kaydederek güçlenen, faaliyet gösterdiği alanda seçkin ve önemli bir yer kazanan, yurdumuz ekonomisine yatırım, üretim, istihdam, ihracat ve vergi geliri gibi çeşitli konularda büyük yarar sağlayan Şirketimiz, bu başarılarında verimli çalışmaları ve emekleri ile pay sahibi olan yönetici, personel ve işçilerimize, katkıları ile müşteri, tedarikçi ve bankalara, özellikle Genel Kurulumuzun Şirketimiz için en yararlı ve isabetli kararları almalarında önemli payları olan siz Sayın Ortaklarımıza teşekkür etmeyi bir borç ve görev sayıyoruz.

Değerli ortaklarımız, gelecek yılların yurdumuz, Şirketimiz ve hepimiz için daha mutlu ve başarılı günler getirmesi dileği ile saygılar sunarız.

YÖNETİM KURULU

# **Aksa Akrilik Kimya Sanayii A.Ş. ve Baęlı Ortaklıkları**

**31 Aralık 2006 ve 2005 tarihlerindeki  
Konsolide Bilançolar**





Denet Bağımsız Denetim  
Yeminli Mali Müşavirlik A.Ş.

Avni Dilligil Sokak No: 6  
Mecidiyeköy 34394 İstanbul / Turkey  
Tel: +90 (212) 275 96 90  
Fax: +90 (212) 272 33 23 / 272 62 16  
E-mail: bdo.denet@bdodenet.com.tr  
Web Site: www.bdodenet.com.tr

**AKSA AKRİLİK KİMYA SANAYİİ A.Ş.  
VE BAĞLI ORTAKLIKLARI  
2006 HESAP DÖNEMİNE AİT  
KONSOLİDE MALİ TABLOLARA İLİŞKİN  
BAĞIMSIZ DENETİM RAPORU**

**Görüş**

Görüşümüze göre, ilişikteki konsolide finansal tablolar, Aksa Akrilik Kimya Sanayii A.Ş. (Ana Ortaklık) ve Bağlı Ortaklıkları'nın 31 Aralık 2006 tarihi itibariyle finansal durumunu, aynı tarihte sona eren yıla ait finansal performansını ve nakit akımlarını, Sermaye Piyasası Kurulunca yayımlanan finansal raporlama standartları çerçevesinde doğru ve dürüst bir biçimde yansıtmaktadır.

**Görüşümüzü Etkilememekle Birlikte, Yapılan Açıklamalar**

Bağlı ortaklıklardan Akenerji Elektrik Üretim A.Ş.'nin 28 Kasım 2006 tarihinde %99 oranında iştirak ettiği Akkur Enerji Üretim Tic. ve San. A.Ş. 31 Aralık 2006 tarihi itibariyle tam konsolidasyon yöntemi ile konsolide finansal tablolara dahil edilmiştir.

31 Aralık 2006 tarihi itibariyle Ana Ortaklığın doğrudan %100'üne sahip olduğu bağlı ortaklıklardan Fitco BV ve dolaylı olarak %99,14'üne sahip olduğu bağlı ortaklıklardan Akse Egypt Acrylic Fiber Industry S.A.E. ve iştiraklerden doğrudan %33'üne sahip olduğu Ak-Han Bakım Yönetim Servis Hizmetleri Güvenlik Malzemeleri A.Ş. ve doğrudan %7,33'üne sahip olduğu Ak Havacılık ve Ulaştırma Hizmetleri A.Ş.'nin finansal tablolarının konsolide finansal tabloları önemli ölçüde etkilememesi nedeniyle, bahse konu bağlı ortaklık ve iştirakler ilişikteki konsolide finansal tablolarda maliyet bedeliyle gösterilmiştir.

Dipnot 25'de açıklandığı üzere, Ana Ortaklık 2006 hesap dönemi içerisinde iç kaynaklardan sermaye artışı yapmıştır. Söz konusu sermaye artışında kullanılan tutarlar, gerek yasal kayıtlarda yer alan iç kaynak tutarından ve gerekse SPK'nın muhasebe standartları uyarınca bulunan iç kaynak tutarından daha düşüktür.

Konsolide finansal tablolara ilişkin 42 no.lu dipnotta görüleceği üzere, Şirket Yönetimi, ilişikteki konsolide finansal tablolara göre dağıtılacak kârın, yasal kayıtlardaki kârdan düşük olduğunu ve bu nedenle, kâr dağıtımına esas olarak ilişikteki konsolide finansal tabloları aldıklarını belirtmiştir.

İstanbul,  
19 Mart 2007

Denet Bağımsız Denetim  
Yeminli Mali Müşavirlik A.Ş.

Ömür Günel  
Sorumlu Ortak Başdenetçi

## Aksa Akrilik Kimya Sanayii A.Ş. ve Bağlı Ortaklıkları

### 31 Aralık 2006 ve 2005 tarihlerindeki Konsolide Bilançolar

<b>BİLANÇO (YTL)</b>	<b>Dipnot Referansları</b>	<b>31.12.2006</b>	<b>31.12.2005</b>
<b>VARLIKLAR</b>			
<b>Cari/Dönen Varlıklar</b>			
Hazır Değerler		<b>870,133,750</b>	<b>638,645,223</b>
Menkul Kıymetler (net)	3.4	191,938,804	155,524,537
Ticari Alacaklar (net)	3.5	-	29,674,017
Ticari Alacaklar (net)	3.7	404,403,115	266,047,151
Finansal Kiralama Alacakları (net)	8	-	-
İlişkili Taraflardan Alacaklar (net)	3.9	19,069,124	42,196,579
Diğer Alacaklar (net)	10	28,351,592	8,035,676
Canlı Varlıklar (net)	11	-	-
Stoklar (net)	3.12	144,349,782	101,318,340
Devam Eden İnşaat Sözleşmelerinden Alacaklar (net)	13	-	-
Ertelenen Vergi Varlıkları	3.14	-	-
Diğer Cari/Dönen Varlıklar	15	82,021,333	35,848,923
<b>Cari Olmayan/Duran Varlıklar</b>			
Ticari Alacaklar (net)	3.7	<b>787.820.307</b>	<b>816,278,868</b>
Finansal Kiralama Alacakları (net)	8	9,991,667	12,746,535
Finansal Kiralama Alacakları (net)	8	-	-
İlişkili Taraflardan Alacaklar (net)	3.9	-	-
Diğer Alacaklar (net)	10	-	-
Finansal Varlıklar (net)	3.16	18.761.339	28,174,433
Pozitif/Negatif Şerefiye (net)	2.17	22,472,300	-
Yatırım Amaçlı Gayrimenkuller (net)	18	-	-
Maddi Varlıklar (net)	3.19	698,703,407	735,861,599
Maddi Olmayan Varlıklar (net)	3.20	37,744,432	39,340,096
Ertelenen Vergi Varlıkları	3.14	-	-
Diğer Cari Olmayan/Duran Varlıklar	15	147,162	156,205
<b>TOPLAM VARLIKLAR</b>		<b>1,657,954,057</b>	<b>1,454,924,091</b>

İlişikteki dipnotlar bu mali tabloların tamamlayıcı bir parçasıdır.



## Aksa Akrilik Kimya Sanayii A.Ş. ve Bağlı Ortaklıkları

### 31 Aralık 2006 ve 2005 tarihlerindeki Konsolide Bilançolar

BİLANÇO (YTL)	Dipnot Referansları	31.12.2006	31.12.2005
<b>YÜKÜMLÜLÜKLER</b>			
<b>Kısa Vadeli Yükümlülükler</b>			
Finansal Boçlar (net)	3,6	389.585.842	240.769.346
Uzun Vadeli Finansal Borçların Kısa Vadeli Kısımları (net)	3,6	150.302.137	101.801.843
Finansal Kiralama İşlemlerinden Borçlar (net)	8	13.456.807	10.725.123
Diğer Finansal Yükümlülükler (net)		-	-
Ticari Borçlar (net)	3,7	125.309.170	72.650.958
İlişkili Taraflara Borçlar (net)	3,9	14.470.281	15.898.315
Alınan Avanslar	3,21	12.701.789	4.506.081
Devam Eden İnşaat Sözleşmeleri Hakediş Bedelleri (net)	13	-	-
Borç Karşılıkları	23	8.602.840	3.699.113
Ertelenen Vergi Yükümlülüğü	3,14	-	-
Diğer Yükümlülükler (net)	10	64.742.818	31.487.913
<b>Uzun Vadeli Yükümlülükler</b>			
Finansal Borçlar (net)	3,6	178.299.003	124.724.460
Finansal Kiralama İşlemlerinden Borçlar (net)	8	126.726.667	36.249.491
Diğer Finansal Yükümlülükler (net)		-	-
Ticari Borçlar (net)	3,7	-	-
İlişkili Taraflara Borçlar (net)	3,9	-	-
Alınan Avanslar	3,21	-	-
Borç Karşılıkları	23	20.482.752	19.118.189
Ertelenen Vergi Yükümlülüğü	3,14	31.031.958	69.356.780
Diğer Yükümlülükler (net)	15	57.626	-
<b>ANA ORTAKLIK DIŞI PAYLAR</b>			
<b>ÖZSERMAYE</b>			
Sermaye	25	417.588.759	471.561.621
Karşılıklı İştirak Sermaye Düzeltmesi	25	672.480.453	617.868.664
Sermaye Yedekleri	26	110.000.000	27.156.288
Hisse Senetleri İhraç Primleri		-	-
Hiss Senedi İptal Kârları		-	-
Yeniden Değerleme Fonu		-	-
Finansal Varlıklar Değer Artış Fonu		-	-
Öz Sermaye Enflasyon Düzeltmesi Farkları		481.531.017	600.592.397
<b>Kâr Yedekleri</b>			
Yasal Yedekler	26,27	24.251.428	24.950.191
Statü Yedekleri		2.423.924	2.335.654
Olağanüstü Yedekler		-	-
Özel Yedekler		22.499.469	22.474.725
Sermayeye Eklenecek İştirak Hisseleri ve Gayrimenkul Satış Kazançları		-	-
Yabancı Para Çevrim Farkları		(671.965)	139.812
<b>Net Dönem Kârı/Zararı</b>			
Geçmiş Yıllar Kâr/Zararları	28	61.461.963	(826.562)
<b>TOPLAM ÖZ SERMAYE VE YÜKÜMLÜLÜKLER</b>			
		1.657.954.057	1.454.924.091

İlişikteki dipnotlar bu mali tabloların tamamlayıcı bir parçasıdır.

## Aksa Akrilik Kimya Sanayii A.Ş. ve Bağlı Ortaklıkları

### 31 Aralık 2006 ve 2005 tarihinde sona eren yıla ait

### Konsolide Gelir Tabloları

GELİR TABLOSU (YTL)	Dipnot Referansları	31.12.2006	31.12.2005
<b>ESAS FAALİYET GELİRLERİ</b>			
Satış Gelirleri (net)	36	1.384.802.519	1.143.383.970
Satışların Maliyeti (-)	36	(1.267.966.773)	(1.125.820.839)
Hizmet Gelirleri (net)		-	-
Esas Faaliyetlerden Diğer Gelirler/faiz+temettü+kira (net)		-	-
		<b>116.835.746</b>	<b>17.563.131</b>
<b>BRÜT ESAS FAALİYET KÂRI/ZARARI</b>			
Faaliyet Giderleri (-)	37	(98.585.643)	(114.539.322)
<b>NET ESAS FAALİYET KÂRI/ZARARI</b>			
		<b>18.250.103</b>	<b>(96.976.191)</b>
Diğer Faaliyetlerden Gelir ve Kârlar	38	160.238.528	85.502.693
Diğer Faaliyetlerden Gider ve Zararlar (-)	38	(141.132.235)	(89.669.272)
Finansman Giderleri (-)	39	(46.322.807)	(9.146.810)
<b>FAALİYET KÂRI/ZARARI</b>			
Net Parasal Pozisyon Kâr/Zararı	40	-	-
<b>ANA ORTAKLIK DIŞI KÂR/ZARAR</b>			
	<b>2,24</b>	<b>53.470.876</b>	<b>98.452.520</b>
<b>VERGİ ÖNCESİ KÂR/ZARAR</b>			
		<b>44.504.465</b>	<b>(11.837.060)</b>
Vergiler	3,41	16.957.498	11.010.498
<b>NET DÖNEM KÂRI/ZARARI</b>			
		<b>61.461.963</b>	<b>(826.562)</b>
<b>HİSSE BAŞINA KAZANÇ</b>			
	<b>3,42</b>	<b>0.56</b>	<b>(0,03)</b>

İlişikteki dipnotlar bu mali tabloların tamamlayıcı bir parçasıdır.

## Aksa Akrilik Kimya Sanayii A.Ş. ve Bağı Ortaklıkları

### 31 Aralık 2006 ve 2005 tarihinde sona eren yıla ait

### Konsolide Özsermaye Değişim Tabloları

	Sermaye	Düzeltilmesi Farkları	Öz sermaye Enflasyon Farkları	Yabancı Para Çevrim Farkları	Yasal Yedekler	Diğer Yedekler ve Dağıtılmamış Kârlar	Net Dönem Kârı/(Zararı)	Geçmiş Yıllar Kârı/(Zararı)	Toplam
<b>01.01.2005 tarihi itibarıyla bakiye*</b>	27.156.288		600.592.397	-	-	-	-	3.780.997	631.529.682
Yedeklere transfer	-	-	-	2.335.654	22.474.725	-	-	(24.810.379)	-
Temettü ödemeleri	-	-	-	-	-	-	-	(12.974.268)	(12.974.268)
Çevrim farkı	-	-	-	139.812	-	-	-	-	139.812
Dönem kârı	-	-	-	-	-	-	(826.562)	-	(826.562)
<b>31.12.2005 tarihi itibarıyla bakiye</b>	<b>27.156.288</b>	<b>139.812</b>	<b>600.592.397</b>	<b>2.335.654</b>	<b>22.474.725</b>	<b>(826.562)</b>	<b>(34.003.650)</b>	<b>617.868.664</b>	
Ser. art. Enf.Düz.Farklarından	82.843.712		(82.843.712)						
2005 zararından geç.yıl k/z transf	-		-			826.562-		(826.562)	-
Geçmiş yıl zarar mahsubu	-		(36.217.668)			-		36.217.668	
Kons.çıkan bağılı ort etkisi	-		-			-		(15.761)	(15.761)
Azınlık hisselerine ait düzeltme	-		-			-		(6.003.705)	(6.003.705)
Yedeklere transfer	-		-	88.270	24.744	-		(113.014)	
Kon.Dah.Bağılı ort. etkisi	-		-	-	-	-		(22.895)	(22.895)
Kon.bağılı ort.oran değişikliği etkisi	-		-	-	-	-		3.964	3.964
Çevrim farkı	-		-	(811.777)	-	-		(811.777)	(811.777)
Dönem kârı	-		-	-	-	61.461.963		-	61.461.963
<b>31.12.2006 tarihi itibarıyla bakiye</b>	<b>110.000.000</b>	<b>(671.965)</b>	<b>481.531.017</b>	<b>2.423.924</b>	<b>22.499.469</b>	<b>66.574.364</b>	<b>(4.763.955)</b>	<b>677.592.854</b>	

İlişikteki dipnotlar bu mali tabloların tamamlayıcı bir parçasıdır.

## Aksa Akrilik Kimya Sanayii A.Ş. ve Bağlı Ortaklıkları

### 31 Aralık 2006 ve 2005 tarihinde sona eren yıllara ait

### Konsolide Nakit Akım Tablosu

	Not	31 Aralık 2006	31 Aralık 2005
<b>A. ESAS FAALİYETLERDEN KAYNAKLANAN NAKİT AKIMLARI</b>			
Vergi öncesi net zarar (-)		44.504.465	(11.837.060)
Düzeltilmeler:			
Amortisman (+)		106.494.371	104.290.876
Kıdem tazminatı		876.497	367.348
Borç karşılıkları		2.711.963	791.643
Diğer karşılıklar		(8.070.261)	36.516.696
Şerefiye İtfa Payı+		76.697	-
Menkul kıymet veya uzun vadeli yatırımlardan elde edilen kazançlar (-)		(18.610.251)	(22.134.509)
Sabit kıymet satış zararı		22.268.156	13.886.527
Faiz gideri (+)		11.182.179	4.825.080
<b>İşletme sermayesindeki değişikliklerden önceki faaliyet kârı (+)</b>		<b>161.433.816</b>	<b>126.706.601</b>
Ticari işlemlerdeki ve diğer alacaklardaki artışlar (-)		(135.601.096)	(52.872.316)
İlişkili kuruluşlardan ve ortaklardan alacaklarda azalışlar (+)		23.127.455	11.223.532
Stoklardaki azalış (+)		(43.031.442)	43.452.214
Diğer alacaklardaki artış (-)		(66.479.283)	(19.888.610)
Ertelenen vergi varlıklarındaki artış (-)		-	-
Finansal borçlardaki artış (+)		-	-
Ticari borçlarda azalış (-)		52.658.212	(98.601.876)
İlişkili kuruluşlara ve ortaklara borçlardaki artış (+)		(1.428.034)	3.934.325
Alınan avanslardaki artış (+)		8.195.708	1.555.916
Borç ve gider karşılıklarındaki artış (+)		-	-
Diğer yükümlülüklerdeki artış (+)		33.312.531	8.683.238
Esas faaliyet ile ilgili olarak oluşan nakit (+)		-	-
Faiz ödemeleri (-)		(8.390.873)	(4.505.094)
Vergi ödemeleri (-)		(18.687.494)	(1.545.732)
<b>Esas faaliyetlerden kaynaklanan net nakit</b>	<b>43</b>	<b>5.109.500</b>	<b>18.142.198</b>
<b>B. YATIRIM FAALİYETLERİNDEN KAYNAKLANAN NAKİT AKIMLARI</b>			
Mali varlık alımı, alış tutarının neti (-)		(4.781.038)	(2.259.590)
Menkul kıymet alımı (-)		29.674.017	(16.645.107)
Maddi varlık satın alımları (-) Pozitif şerefiye(-)		(99.851.543)	(96.957.950)
Maddi olmayan varlık satın alımları (-)		(611.023)	(35.152.261)
Maddi varlık satışı nedeniyle elde edilen nakit girişleri (+)		10.169.291	13.915.083
Tahsil edilen faizler (+)		18.473.642	16.898.664
Tahsil edilen temettüler (+)		136.609	136.068
<b>Yatırım faaliyetlerinden kaynaklanan net nakit</b>	<b>43</b>	<b>(46.790.045)</b>	<b>(120.065.093)</b>
<b>C. FİNANSMAN FAALİYETLERİNDEN KAYNAKLANAN NAKİT AKIŞLARI</b>			
Konsolidasyondan çıkan ve dahil bağlı ort etkisi		(38.656)	-
Kısa ve uzun vadeli borçlarla ilgili nakit girişleri (+)		138.917.848	39.519.387
Konsolidasyondaki bağlı ort oran değişikliği etkisi		3.964	-
Ödenen temettüler (-)		-	(12.974.268)
Yabancı para çevirim farkları (+)		(811.777 )	139.812
Ana Ortaklık dışı paylarda azalış (-)		(59.976.567)	(101.782.864)
<b>Finansman faaliyetlerinden kaynaklanan net nakit</b>	<b>43</b>	<b>78.094.812</b>	<b>(75.097.933)</b>
Hazır değerlerde meydana gelen azalış	3,43	36.414.267	(177.020.828)
Dönem başındaki hazır değerler mevcudu	4	155.524.537	332.545.365
<b>Dönem sonundaki hazır değerler mevcudu</b>	<b>4</b>	<b>191.938.804</b>	<b>155.524.537</b>

İlişikteki dipnotlar bu mali tabloların tamamlayıcı bir parçasıdır.

## Aksa Akrilik Kimya Sanayii A.Ş. ve Bağlı Ortaklıkları 31 Aralık 2006 ve 2005 tarihinde sona eren yıla ait Konsolide Mali Tablolara İlişkin Notlar

### 1. Organizasyon ve Faaliyet Konusu

Ana faaliyet konusu akrilik esaslı tow, elyaf ve tops üretmek olan Aksa Akrilik Kimya Sanayii A.Ş. (Ana Ortaklık), İstanbul'da tescilli bir sermaye şirkettir. Bağlı ortaklıklarının ve iştiraklerinin faaliyetleri tekstil sektörü üzerinde yoğunlaşmış olup bunun dışında enerji, dış ticaret, hizmet ve ulaşım sektörlerinde de faaliyet göstermektedirler. Ana Ortaklığın iştirakleri ve bağlı ortaklıkları aşağıdaki şirketlerden oluşmaktadır:

Ana Ortaklık:	Faaliyet Alanı
Aksa Akrilik Kimya Sanayii A.Ş. - Türkiye	Kimya
<b>Bağlı Ortaklıklar:</b>	
Ak-AI Tekstil San. A.Ş. - Türkiye *	Tekstil
Akenerji Elektrik Üretim A.Ş. - Türkiye *	Enerji
Ak-Pa Tekstil İhracat Pazarlama A.Ş. - Türkiye *	Pazarlama
Ak-Tops Tekstil Sanayi A.Ş. - Türkiye *	Tekstil
Ak-AI Tekstil Pazarlama A.Ş. - Türkiye **	Pazarlama
Ak-AI Dış Ticaret A.Ş. - Türkiye **	Dış Ticaret
Akel Yalova Elektrik Üretim A.Ş. - Türkiye *	Enerji
Akenerji Elektrik Enerjisi İthalat - İhracat ve Toptan Ticaret A.Ş. - Türkiye *	Enerji
Akrom Ak-AI Textile Romania SRL - Romanya *	Tekstil
Aken BV - Hollanda ***	Yatırım
Fitco BV - Hollanda ***	Yatırım
Bozüyük Orman Ürünleri Sanayi Tesisleri A.Ş. - Türkiye ***	Ormancılık
Aksa Egypt Acrylic Fiber Industry SAE - Mısır ***	Tekstil
Akkur Enerji Üretim Tic. ve San. A.Ş. - Türkiye*	Enerji
<b>İştirakler:</b>	
Atak Garn und Textilhandel GmbH - Almanya ****	Tekstil
Ak Havacılık ve Ulaştırma Hizmetleri A.Ş. - Türkiye ***	Havacılık
Ak-Han Bakım Yönt. Serv. Hizm. Güven. Malz. A.Ş. - Türkiye ***	Hizmet

\* Tam konsolidasyon yöntemi ile konsolidasyona dahil edilmiştir.

\*\* 26 Ocak 2006 tarihi itibarıyla tasfiye sürecine girmiş olup 31 Aralık 2006 tarihi itibarıyla tasfiye süreci tamamlanmıştır.

\*\*\* Konsolide finansal tablolarda maliyet bedeliyle gösterilmiştir.

\*\*\*\*01 Eylül 2006 tarihinde satılmış olup 31 Aralık 2005 tarihli konsolide finansal tablolarda maliyet bedeliyle gösterilmiştir.

Ana Ortaklığın merkez adresi aşağıdaki gibidir:

Miralay Şefik Bey Sok. No: 15 Akhan 34437 Gümüşsuyu/İstanbul - Türkiye

Ana Ortaklık, bağlı ortaklıklar ve iştirakler Akkök Grubu şirketleridir.

Ana Ortaklık, Sermaye Piyasası Kurulu'na (SPK) kayıtlı olup hisselerinin %35,5'i İstanbul Menkul Kıymetler Borsası'nda (İMKB) işlem görmektedir. Bağlı ortaklıklardan Ak-AI Tekstil Sanayii A.Ş., SPK'ya kayıtlıdır, hisselerinin %40'ı halka açık olup 19 Mart 1986 tarihinden itibaren ve yine bağlı ortaklıklardan Akenerji Elektrik Üretim A.Ş.'nin hisselerinin %25,30'u halka açık olup 3 Temmuz 2000 tarihinden itibaren İMKB'de işlem görmektedir.

31 Aralık 2006 ve 2005 tarihleri itibarıyla Ana Ortaklığın ortaklık yapısı aşağıdaki gibidir:

Adı	Pay Oranı
Akkök Sanayi Yatırım ve Geliştirme A.Ş.	%39,58
Emniyet Tic. ve San. A.Ş.	%18,72
Diğer *	%41,70
	<b>%100,00</b>

\* Sermayenin %10'undan daha azına sahip ortakların toplamını göstermektedir.

31 Aralık 2006 tarihi itibarıyla dönem içinde çalışan personelin ortalama sayısı 2.233'tür (31 Aralık 2005 - 2.579).

## Aksa Akrilik Kimya Sanayii A.Ş. ve Bağlı Ortaklıkları 31 Aralık 2006 ve 2005 tarihinde sona eren yıla ait Konsolide Mali Tablolara İlişkin Notlar

### 2. Finansal Tabloların Sunumuna İlişkin Esaslar

#### (a) Hazırlanış Esası:

Ana Ortaklık ve bağlı ortaklıklar muhasebe kayıtları ve kanuni defterlerini, yürürlükteki ticari ve mali mevzuatı esas alarak hazırlamaktadır. İlişikteki konsolide finansal tabloların hazırlanmasında aşağıda açıklandığı üzere, Seri XI/25 No.lu Tebliğ'e uyum sağlamak amacıyla belli düzeltme ve sınıflandırma kayıtları yapılmıştır. İlişikteki konsolide finansal tablolara yansıtılan düzeltmeler Dipnot 2(b) ve (d)'de özetlenmiştir.

İlişikte sunulan konsolide finansal tablolar ve notlar SPK'nın 10 Aralık 2004 tarihinde yayımladığı duyuru ile uygulanması zorunlu kılınan formatlara uygun olarak sunulmuştur.

#### (b) Yüksek Enflasyon Dönemlerinde Finansal Tabloların Düzeltilmesi:

Seri XI ve 25 No.lu Tebliğ'in 15.Kısımına göre, yüksek enflasyon ekonomisinin hakim olduğu bir ülkenin para birimini kullanarak finansal tablolarını hazırlamakta olan kuruluşların bu tablolardaki kalemleri bilanço tarihi itibarıyla endekslenen birim değerleri ile göstermeleri ve aynı uygulamayı geçmiş dönemlere de yansıtmaları gerekmektedir. Sermaye Piyasası Kurulu (SPK)'nın 17 Mart 2005 tarih ve 11/367 sayılı Kararı uyarınca, 2005 yılında finansal tabloların enflasyona göre düzeltilmesi uygulaması sona ermiştir. Bu nedenle, finansal tablolar, 31 Aralık 2004 tarihindeki Türk Lirası'nın satın alma gücü cinsinden ifade edilmiştir.

İlişikteki konsolide finansal tabloların, 31 Aralık 2004 tarihi itibarıyla geçerli olan ölçüm birimi ile yeniden ifade edilmesinde, TÜİK tarafından Türkiye için yayınlanan toptan eşya fiyatları genel endeksi baz alınarak kullanılan endeks ve çevirim faktörleri aşağıdaki gibidir:

Tarih	Endeks	Çevirim faktörü
31 Aralık 2001	4.951,7	1,70
31 Aralık 2002	6.478,8	1,30
31 Aralık 2003	7.382,1	1,14
31 Aralık 2004	8.403,8	1,00

31 Aralık 2004 tarihi itibarıyla finansal tabloların endekslenen birim değerleriyle hazırlanmasında aşağıdaki prensipler uygulanmıştır:

- Finansal tablolar 31 Aralık 2004 tarihi itibarıyla endekslenen birim değerleri ile gösterilmiş, aynı uygulama geçmiş dönemlere de yansıtılmıştır.
- Parasal varlık ve borçlar bilanço tarihindeki parasal birim değeri ile gösterildiği için ayrıca endekslenmemiştir.
- Parasal olmayan bilanço kalemleri ilgili çevirim faktörleri kullanılarak endekslenen birim değerleri ile gösterilmiştir.
- Enflasyon muhasebesi uygulamasının etkisi, gelir tablosunda "Net Parasal Pozisyon Kârı/ (Zararı)" hesabında gösterilir.

Yabancı para cinsinden bilanço kalemleri bilanço tarihindeki kur ile yabancı para cinsinden gelir ve giderler dönemin ortalama kuru ile YTL'ye çevrilir. Yapılan çevrim işleminden doğan kâr ya da zarar, özsermaye hesap grubu altında yabancı para çevrim farkları hesabında gösterilir.

## Aksa Akrilik Kimya Sanayii A.Ş. ve Bağlı Ortaklıkları 31 Aralık 2006 ve 2005 tarihinde sona eren yıla ait Konsolide Mali Tablolara İlişkin Notlar

### (c) Konsolidasyon Esasları:

Konsolidasyon, Ana Ortaklık olan Aksa Akrilik Kimya Sanayii A.Ş. bünyesinde gerçekleştirilmiş olup, Ana Ortaklığın iştiraklerdeki ve bağlı ortaklıklardaki doğrudan ve dolaylı hisse payları aşağıdaki gibidir:

Bağlı Ortaklıklar	31 Aralık 2006	31 Aralık 2005
Ak-AI Tekstil Sanayii A.Ş.*	%22,10	%22,10
Akenerji Elektrik Üretim A.Ş. *	%17,33	%17,33
Ak-Pa Tekstil İhracat Pazarlama A.Ş. *	%16,45	%16,45
Ak-Tops Tekstil San. A.Ş.*	%12,21	%12,21
Akel Yalova Elektrik Üretim A.Ş.*	%15,59	%15,59
Akenerji Elektrik Enerjisi İth.-İhr. ve Toptan Tic. A.Ş.*	%15,60	%8,67
Akkur Enerji Üretim Tic. ve San. A.Ş. *	%17,16	-
Aken BV**	%17,33	%17,33
Akrom Ak-AI Textile Romania SRL*	%22,10	%22,10
Ak-AI Tekstil Pazarlama A.Ş.***	-	%21,99
Ak-AI Dış Ticaret A.Ş.***	-	%21,99
Bozüyük Orman Ürünleri Sanayi Tesisleri A.Ş.**	%21,98	%21,98
Fitco BV **	%100,00	%100,00
Aksa Egypt Acrylic Fiber Industry SAE**	%99,14	%99,14
<b>İştirakler</b>		
Ak Havacılık ve Ulaştırma Hizmetleri A.Ş. **	%10,07	%10,07
Ak-Han Bakım Yönt. Serv. Hizm. Güven. Malz. A.Ş. **	%44,15	%45,72
Atak Garn und Textilhandel GmbH ****	-	%8,22

\* İlişikteki konsolide finansal tablolara tam konsolidasyon yöntemi ile dahil edilmiştir.

\*\* İlişikteki konsolide finansal tablolarda maliyet bedeliyle gösterilmiştir.

\*\*\* 31 Aralık 2006 tarihi itibarıyla tasfiye süreci tamamlanmıştır.

\*\*\*\*01 Eylül 2006 tarihinde satılmıştır.

Ana Ortaklığın doğrudan ve dolaylı olarak toplam oy haklarının %20'nin altında olduğu veya %20'nin üzerinde olmakla birlikte önemli bir etkiye sahip olmadığı veya konsolide finansal tablolar açısından önemlilik teşkil etmeyen, teşkilatlanmış piyasalarda işlem görmeyen ve makul değerleri güvenilir bir şekilde belirlenemeyen bağlı ortaklık ve iştirakler satılmaya hazır finansal varlıklar olarak sınıflandırılır ve maliyet bedelleri üzerinden, varsa, değer kaybı ile ilgili karşılık düşüldükten sonra gösterilir.

## Aksa Akrilik Kimya Sanayii A.Ş. ve Bağlı Ortaklıkları 31 Aralık 2006 ve 2005 tarihinde sona eren yıla ait Konsolide Mali Tablolara İlişkin Notlar

Konsolide finansal tabloların hazırlanmasında aşağıdaki prensipler uygulanmıştır:

### Tam Konsolidasyon Yöntemi:

- Ana Ortaklık ile bağlı ortaklıkların ödenmiş sermayesi ve satın alma tarihindeki özsermayeleri dışındaki bilanço kalemleri toplanır. Yapılan toplama işleminde, konsolidasyon yöntemine tabi ortaklıkların birbirlerinden olan alacak ve borçları karşılıklı indirilir.
- Ana Ortaklığın bağlı ortaklıklardaki payları; Ana Ortaklık'taki Finansal Duran Varlıklar ve bağlı ortaklıklardaki Sermaye hesabından karşılıklı olarak elimine edilir.
- Konsolidasyon kapsamındaki ortaklığın bağlı ortaklık haline geldiği tarih itibariyle ve daha sonraki pay alımlarında bir defaya mahsus olmak üzere, ana ortaklığın bağlı ortaklığın sermayesinde sahip olduğu payların elde etme maliyeti, bu payların bağlı ortaklığın makul değere göre değerlendirilmiş bilançosundaki öz sermayesinde temsil ettiği değerden mahsup edilir. Kayıtlı değer lehine oluşan fark, pozitif şerefiye olarak konsolide bilançonun aktifinde ayrı bir kalemde gösterilir ve şerefiyenin izafe edildiği ekonomik birimin faydalı ömrünü geçmemek üzere en fazla 20 yıl içinde itfa edilir; kayıtlı değer aleyhine oluşan fark ise negatif şerefiye olarak bilançonun aktifinde negatif olarak ayrı bir kalemde gösterilir ve en fazla 20 yıl içinde itfa edilir. Ancak, şerefiyenin, açık bir şekilde bir veya bir grup tanımlanabilir varlıkla bağlantılı olduğu durumda, bu varlık veya varlık grubundan, bunların faydalı ömrü boyunca fayda sağlayacağı beklendiğinden, bu gibi durumlarda şerefiyenin faydalı ömrünün 20 yılı geçemeyeceği varsayımı geçersiz hale gelir. Bağlı Ortaklıklardan Akenerji Elektrik Üretim A.Ş. 20 Kasım 2006 tarihinde 5.000.000 YTL sermayeli (sermayenin 4.541.600 YTL'lik kısmı ödenmemiştir) Akkur Enerji Üretim Ticaret ve Sanayi A.Ş.'nin hisselerinin %99'unu 15.592.500 ABD Doları'na satın almıştır. Satın alınan Akkur Enerji Üretim Ticaret ve Sanayi A.Ş.'nin üretim lisansına sahip Adıyaman ilinde kurulması planlanan Burç Bendi ve Hidroelektrik Santrali kurulu gücü 18,86 MWm/17,54 MWe, üretim lisansına sahip Adana ilinde kurulması planlanan FEKE - I HES santralinin kurulu gücü 25,64 MWm/24,61 MWe ve FEKE -II HES santralinin kurulu gücü ise 149,57 MWm/143,58 MWe'dir. Ayrıca söz konusu santrallerin üretim lisansı başvurusu kapsamında Devlet Su İşleri (DSİ) ile Su Kullanım anlaşmaları bulunmaktadır. Her üç santralin de üretim lisansının süresi 49 yıldır. Bu nedenle, Akkur Enerji Üretim Ticaret ve Sanayi A.Ş.'nin satın alınması dolayısıyla oluşan pozitif şerefiyenin faydalı ömrü 49 yıl olarak belirlenmiş ve şerefiyenin itfasında normal itfa yöntemi kullanılmıştır. 31 Aralık 2006 tarihi itibariyle oluşan 76.697 YTL tutarındaki şerefiye itfa gideri ilişikteki konsolide gelir tablosunda genel yönetim giderleri içerisinde yer almıştır.
- Konsolidasyon kapsamındaki bağlı ortaklıkların ödenmiş/çıkarılmış sermaye dahil bütün özsermaye hesap grubu kalemlerinden, Ana Ortaklık dışı paylara isabet eden tutarlar indirilir ve konsolide bilançonun özsermaye hesap grubundan önce; 'Ana Ortaklık Dışı Paylar', gelir tablosunda ise 'Ana Ortaklık Dışı Kâr/Zarar' hesap grubu adıyla gösterilir.
- Ana Ortaklık ve bağlı ortaklıkların birbirleri arasındaki satın alma ve satış işlemleri ve bu işlemlerden kaynaklanan kâr ve zararlar, konsolide gelir tablosunda iptal edilir. Bahse konu iptal edilen kâr ve zararlar, konsolidasyona tabi ortakların kendi aralarında alım-satım konu olan, menkul kıymetler, stoklar, maddi ve maddi olmayan varlıklar, finansal varlıklar ve diğer aktifler dahildir.

### (d) Düzeltmeler:

İlişikteki konsolide finansal tablolar Seri XI ve 25 No.lu Tebliğ'e göre hazırlanmıştır ve kanuni kayıtlarda yer almayan aşağıdaki düzeltmeleri içermektedir.

- Vadeli çekler, alacak senetleri, alıcılar, satıcılar ve krediler için reeskont hesaplanması
- Amortisman düzeltmesi
- Kuruluş ve örgütlenme giderlerinin iptali
- Kıdem tazminatı düzeltmesi
- Ertelenen vergi düzeltmesi
- Açılan tazminat davalarına karşılık ayrılması
- Şerefiyenin ve itfa payının hesaplanması
- Şüpheli alacaklara karşılık ayrılması
- Stoklara değer düşüklüğü karşılığı ayrılması
- Maddi varlıklar için değer düşüklüğü karşılığı ayrılması
- Grup içi bakiyelerin ve işlemlerin konsolidasyon prosedürüne uygun olarak elimine edilmesi



## Aksa Akrilik Kimya Sanayii A.Ş. ve Bağlı Ortaklıkları 31 Aralık 2006 ve 2005 tarihinde sona eren yıla ait Konsolide Mali Tablolara İlişkin Notlar

### (e) Karşılaştırmalı Bilgiler ve Önceki Dönem Tarihi Finansal Tabloların Düzeltilmesi:

31 Aralık 2006 ve 2005 tarihli bilançolar ve bilançolara ilişkin notlar ile 31 Aralık 2006 ve 2005 tarihlerinde sona eren yıllara ait gelir, nakit akım ve özsermaye değişim tabloları ve ilgili notlar karşılaştırmalı olarak sunulmuştur. Cari dönem finansal tabloların sunumu ile uygunluk sağlanması açısından karşılaştırmalı bilgiler gerekli görüldüğünde yeniden sınıflandırılmıştır. 31 Aralık 2005 tarihi itibarıyla konsolidasyona dahil olan Ak-AI Tekstil Pazarlama A.Ş. ve Ak-AI Dış Ticaret A.Ş. 26 Ocak 2006 tarihi itibarıyla tasfiye sürecine girmiş ve 31 Aralık 2006 tarihi itibarıyla tasfiye süreci tamamlanmıştır. 31 Aralık 2005 tarihli finansal tablolardaki azınlık hisselerine ilişkin düzeltme Seri XI ve 25 No.lu Tebliğ'in "Muhasebe Politikaları, Muhasebe Tahminlerinde Değişiklik ve Hatalar" ile ilgili 19. Kısım'a göre 31 Aralık 2006 tarihli konsolide bilançoda geçmiş yıl kârı/zararı hesabında gösterilmiştir.

### (f) Netleştirme:

Finansal varlık ve borçların netleştirilmesi, sadece hukuken mümkün olması ve işletmenin bu yönde bir niyetinin olması veya varlıkların elde edilmesi ile yükümlülüklerin yerine getirilmesinin eş zamanlı olduğu durumlarda mümkündür.

## 3. Uygulanan Muhasebe Politikaları ve Değerleme Yöntemleri

### (a) Finansal Araçlar:

Finansal araçlar aşağıdaki finansal varlık ve borçlardan oluşmaktadır:

#### i. Hazır değerler

Kasa, bankalar, alınan çekler ve diğer hazır değerler, hazır değerleri oluşturmaktadır.

Kasadaki paralar Yeni Türk Lirası ve dövizli bakiyelerden oluşmaktadır. Yeni Türk Lirası bakiyeler kayıtlı değeriyle, dövizli bakiyelerse bilanço tarihindeki T.C. Merkez Bankası döviz alış kuru ile değerlendirilerek kayıtlarda gösterilmektedir.

Banka mevduatları, vadeli ve vadesiz mevduatlardan ve bu mevduatların faizlerinden oluşmaktadır. Yeni Türk Lirası mevduatları maliyet değerleriyle, döviz tevdiat hesapları ise bilanço tarihindeki T.C. Merkez Bankası döviz alış kuru kullanılmak suretiyle Yeni Türk Lirası'na çevrilmiş değerleriyle kayıtlarda gösterilmektedir.

Alınan çeklerin vadesi bilanço tarihini aşanlar ticari alacaklar içinde gösterilmiş olup devlet iç borçlanma senetleri için borsalarda veya teşkilatlanmış diğer piyasalarda oluşan faiz haddi dikkate alınarak reeskonta tabi tutulmuştur.

#### Makul Değer

Makul değer; herhangi bir finansal aracın, alım satıma istekli iki taraf arasında, muvazaadan arındırılmış olarak el değiştirdiği değer olup, öncelikle ilgili varlığın borsa değeri, borsa değerinin oluşmaması durumunda ise değerlendirme gününde bu tanıma uygun alım satım değeri, makul değer olarak kabul edilir.

Yabancı para cinsinden hazır değerlerinin, bilanço tarihindeki geçerli kurlardan Yeni Türk Lirası'na çevrilmiş olması sebebiyle, bu varlıkların makul değerlerinin kayıtlı değerlerine eşdeğer olduğu kabul edilmektedir.

Banka mevduatları, kasa ve alınan çeklerin kayıtlı değerlerinin, bu varlıkların kısa vadelerde elden çıkarılmaları ve değer düşüklüğü riski olmaması nedeniyle, makul değerleriyle aynı olduğu varsayılmaktadır.

#### ii. Ticari Alacaklar

Ticari alacaklar, Ana Ortaklık ve bağlı ortaklıkları tarafından, alıcılara doğrudan mal ve hizmet satmak suretiyle yaratılan finansal varlıklardır. Alacak senetleri, vadeli çekler ve alıcılar reeskonta tabi tutulmuştur.

#### Makul Değer

Ticari alacakların iskonto edilmiş ve şüpheli alacak karşılığı ayrılmış değerlerinin, varlıkların makul değerine eşdeğer olduğu varsayılmaktadır.

## Aksa Akrilik Kimya Sanayii A.Ş. ve Bağlı Ortaklıkları 31 Aralık 2006 ve 2005 tarihinde sona eren yıla ait Konsolide Mali Tablolara İlişkin Notlar

### iii. İlişkili Taraflar

Ana Ortaklık ve bağlı ortaklıkların hissedarları, yönetim kurulu üyesi ve genel müdür gibi yönetici personeli, yakın aile üyeleri ve onlar tarafından kontrol edilen veya onlara bağlı şirketler, iştirakler ve ortaklıklar ilişkili taraf olarak kabul edilmiştir.

### iv. Kısa ve Uzun Vadeli Banka Kredileri ve Ticari Borçlar

Kısa ve uzun vadeli banka kredileri, anapara ve bilanço tarihi itibarıyla tahakkuk eden faiz giderlerinin toplanması sonucu oluşan değerlerin etkin faiz oranı yöntemi ile iskonto edilmiş tutarları ile kayıtlarda gösterilmektedir. Ticari borçlar, satıcılardan doğrudan mal ve hizmet almak suretiyle oluşan finansal borçlar olup iskonto edilmiş tutarları ile kayıtlarda gösterilmektedir.

### Makul Değer

Kısa ve uzun vadeli banka kredilerinin makul değerinin; bahse konu finansal borçların maliyetine, etkin faiz oranı üzerinden hesaplanıp bilanço tarihleri itibarıyla tahakkuk etmiş faiz borçlarının eklenmesi suretiyle oluşturulan kayıtlı değerlerine eşdeğer olduğu varsayılmaktadır. Benzer şekilde, ticari borçların iskonto edilmiş maliyet değerleri makul değerleri olarak kabul edilmiştir.

### (b) Finansal Risk Yönetimi:

#### i. Yabancı Para Riski

Ana Ortaklık ve bağlı ortaklıkların işletme, yatırım ve finansal faaliyetlerinden doğan dövizli işlemlerinin rapor tarihi itibarıyla bakiyeleri 29 no.lu dipnotta açıklanmıştır.

#### ii. Şüpheli Alacaklar Riski

Ana Ortaklık ve bağlı ortaklıklar, rapor tarihine kadar oluşan şüpheli alacaklar için karşılık ayırmıştır.

#### iii. Likidite Riski

Ana Ortaklık ve bağlı ortaklıkların, likit varlıklarının (dönen varlıklar - stoklar), kısa vadeli borçlarının üzerinde olan kısımları, dönemler itibarıyla aşağıdaki gibidir (YTL):

31 Aralık 2006	336.198.126
31 Aralık 2005	296.557.537

#### iv. Nakit Akış Riski

Ana Ortaklık ve bağlı ortaklıkların, işletme, yatırım ve finansal faaliyetleri sonucunda oluşan nakit çıkışları aşağıdaki gibidir (YTL):

31 Aralık 2006	36.414.267
31 Aralık 2005	(177.020.828)

### (c) Stoklar:

Stokların değerlendirilmesinde elde etme maliyeti ve net gerçekleştirilebilir değer düşük olanı esas alınmaktadır.

Maliyet, ağırlıklı ortalama maliyet yöntemi kullanılarak belirlenmekte ve hammadde, malzeme, işçilik ve genel giderlerin makul bir payını kapsamaktadır.

### (d) Menkul Kıymetler:

Ana Ortaklık ve bağlı ortaklıklar menkul kıymetlerini vadeye kadar elde tutulacak finansal varlıklar olarak sınıflandırmıştır. Vadesine kadar saklama niyetiyle elde tutulan ve fonlama kabiliyeti dahil olmak üzere vade sonuna kadar elde tutulabilmesi için gerekli koşulların sağlanmış olduğu, sabit veya belirlenebilir ödemeleri ile sabit vadesi bulunan devlet tahvili vadeye kadar elde tutulacak finansal varlık olarak sınıflandırılmıştır. Vadeye kadar elde tutulacak yatırımların ilk kaydı maliyet değeri ile yapılmıştır. Vadeye kadar elde tutulacak yatırımlar etkin faiz oranı yöntemi kullanılarak iskonto edilmiş bedel üzerinden değerlendirilmiştir.

## Aksa Akrilik Kimya Sanayii A.Ş. ve Bağlı Ortaklıkları 31 Aralık 2006 ve 2005 tarihinde sona eren yıla ait Konsolide Mali Tablolara İlişkin Notlar

### (e) Finansal Varlıklar:

Ana Ortaklık finansal varlıklarını satılmaya hazır finansal varlıklar olarak sınıflandırmıştır.

Satılmaya hazır finansal varlıklar, işletme kaynaklı krediler ve alacaklar, vadeye kadar elde tutulacak ve alım-satım amaçlı finansal varlıklar dışında kalan finansal varlıklardan oluşmaktadır. Satılmaya hazır finansal varlıklar, kayda alınmalarını izleyen dönemlerde rayiç (makul) değerle değerlendirilir. Ana Ortaklığın doğrudan ve dolaylı olarak toplam oy haklarının %20'nin altında olduğu veya %20'nin üzerinde olmakla birlikte önemli bir etkiye sahip olmadığı veya konsolide finansal tablolar açısından önemlilik teşkil etmeyen, teşkilatlanmış piyasalarda işlem görmeyen ve makul değerleri güvenilir bir şekilde belirlenemeyen satılmaya hazır finansal varlıklar, maliyet bedelleri üzerinden, varsa, değer kaybı ile ilgili karşılık düşüldükten sonra gösterilir.

Finansal varlıkların borsa rayici olmayıp, 31 Aralık 2004 tarihi itibarıyla endekslenen birim değerleriyle, varsa, değer kaybı ile ilgili karşılık düşüldükten sonra gösterilmiştir.

### (f) Maddi Varlıklar:

Maddi varlıklar, maliyet bedellerinden birikmiş amortismanların ve, eğer varsa, değer düşüklüğünün indirilmesi suretiyle gösterilmiştir.

Maddi varlıkların 31 Aralık 2004 tarihi itibarıyla endekslenerek bilanço tarihindeki Türk Lirası'nın alım gücüne getirilmesinde aktife ilk giriş tarihleri dikkate alınmıştır. Maddi varlıklar için amortisman, enflasyon muhasebesine göre düzeltilmiş tutarları üzerinden varlıkların tahmini faydalı ömürleri esas alınmak suretiyle normal amortisman yöntemi kullanılarak ayrılmıştır. Varlıkların tahmini faydalı ömürlerine ilişkin bilgiler aşağıdaki gibidir:

Binalar	5-50 yıl
Yeraltı ve yerüstü düzenleri	5-50 yıl
Makine, tesis ve cihazlar	5-22 yıl
Taşıt araç ve gereçleri	4-8 yıl
Döşeme ve demirbaşlar	2-20 yıl
Diğer maddi varlıklar	5 yıl

### (g) Maddi Olmayan Varlıklar:

Maddi olmayan varlıklar, maliyet bedellerinden birikmiş itfa paylarının ve, eğer varsa, değer düşüklüğünün indirilmesi suretiyle gösterilmiştir.

Maddi olmayan varlıkların 31 Aralık 2004 tarihi itibarıyla endekslenerek bilanço tarihindeki alım gücüne getirilmesinde aktife ilk giriş tarihleri dikkate alınmıştır. Maddi olmayan varlıklar, enflasyon muhasebesine göre düzeltilmiş tutarları üzerinden, aşağıda belirtilen sürelerde faydalı ömürlerine göre itfa edilmişlerdir:

Haklar	3-40 yıl
Özel Maliyetler	5 yıl
Diğer Maddi Olmayan Varlıklar	3-5 yıl

## Aksa Akrilik Kimya Sanayii A.Ş. ve Bağlı Ortaklıkları 31 Aralık 2006 ve 2005 tarihinde sona eren yıla ait Konsolide Mali Tablolara İlişkin Notlar

### (h) Yabancı Para Cinsinden Varlık ve Borçlar:

Bilançoda yer alan yabancı paraya bağlı varlıklar bilanço tarihindeki T.C. Merkez Bankası döviz alış kuru, borçlar ise döviz satış kuru kullanılarak Yeni Türk Lirası'na çevrilmektedir. Dönem içinde gerçekleşen yabancı paraya bağlı işlemler, işlem tarihindeki fiili kurlar kullanılarak Yeni Türk Lirası'na çevrilmektedir. Bu işlemlerden doğan kur farkı gelir ve giderleri gelir tablolarına dahil edilmektedir. Ana Ortaklık ve bağlı ortaklıkların bilanço tarihi itibarıyla değerlemede kullandığı, T.C. Merkez Bankası döviz kurları aşağıdaki gibidir:

	31 Aralık 2006		31 Aralık 2005	
	Alış	Satış	Alış	Satış
ABD Doları	1,4056	1,4124	1,3418	1,3483
EURO	1,8515	1,8604	1,5875	1,5952
CHF	1,1503	1,1577	1,0188	1,0254
GBP	2,7569	2,7713	2,3121	2,3242
CAD	1,2119	1,2174	1,1545	1,1597
SEK	0,2036	0,2057	0,1678	0,1696

### (i) Varlıkların Değer Düşüklüğü:

Varlıkların kayıtlı değerlerinin, geri kazanılabilir değerlerinden fazla olduğu durumlarda, değer düşüklüğü karşılığı ayırmak suretiyle, varlığın kayıtlı değeri geri kazanılabilir tutarına indirilir ve karşılık gelir tablosuna gider olarak yansıtılır.

Diğer taraftan; nakit üreten varlıkların geri kazanılabilir tutarı, net satış fiyatları ile kullanım değerlerinden yüksek olanıdır. Bahse konu varlıkların kullanım değeri, bu varlıkların sürekli kullanımından ve satışlarından elde edilecek net nakit girişlerinin, uygun bir iskonto oranı ile iskonto edilmiş net bugünkü değerlerini ifade eder.

### (j) Ertelenen Vergiler:

Ertelenen vergiler, yükümlülük metodu kullanılarak, varlıkların ve yükümlülüklerin indirilebilir vergi matrahı ile bunların finansal tablolardaki kayıtlı tutarları arasında oluşan geçici farklar üzerinden hesaplanmaktadır. Başlıca geçici farklar, gelir ve giderlerin Seri XI ve 25 No.lu Tebliğ ile vergi kanunlarına göre değişik finansal tablo dönemlerinde muhasebeleşmesinden kaynaklanmaktadır. Ertelenen vergi yükümlülüğü vergiye tabi tüm geçici farklar için hesaplanırken, indirilecek geçici farklardan oluşan ertelenen vergi alacakları, Ana Ortaklık ve bağlı ortaklıkların, gelecek dönemlerde vergiye tabi kazançlarının olacağı varsayımıyla hesaplanmaktadır.

Aynı ülkenin vergi mevzuatına tabi olmak şartıyla ve cari vergi varlıklarının cari vergi yükümlülüklerinden mahsup edilmesi konusunda yasal olarak uygulanabilir bir hakkın bulunması durumunda ertelenen vergi varlıkları ve ertelenen vergi yükümlülükleri, karşılıklı olarak birbirinden mahsup edilir.

### (k) Vergiler:

#### 2006

Kurum kazançları %20 oranında kurumlar vergisine tabidir. Yatırım indirimi istisnası uygulanması halinde diğer Kurumlar Vergisi'nden istisna kazançlarda olduğu gibi bu kârlar dağıtılmadıkça stopaj hesaplanmaz. Bununla birlikte yararlanılan yatırım indirimi, GVK'nun 4842 sayılı Kanunla kaldırılan Ek 1 ila Ek 6'ncı maddelerine dayanıyorsa aynı Kanun'un Geçici 61 ve 69'uncu maddeleri uyarınca, yararlanılan yatırım indirimi tutarı üzerinden dağıtılsın, dağıtılmasın %19,8 oranında gelir vergisi stopajı hesaplanır. İstisna kaynaklı olsun olmasın tam mükellef gerçek kişiler ile dar mükellef gerçek kişi ve kurumlara nakit olarak dağıtılan kâr payları üzerinden ayrıca %15 (26 Temmuz 2006 tarihinden önce %10'dur) oranında gelir vergisi stopajı hesaplanmaktadır. Bununla birlikte kâr dağıtımının 1998 ve öncesi kârlar ile 1999, 2000, 2001 ve 2002 yıllarına ait istisna kaynaklı kârlardan ve yukarıda belirtilen %19,8 stopaj yapılmış yatırım indirimlerine tekabül eden kârlardan yapılması durumunda gelir vergisi stopajı doğmamaktadır. Cari yıl ve geçmiş yıl kârlarının sermayeye ilavesi suretiyle yapılan kâr dağıtımlarında da gelir vergisi stopajı hesaplanmamaktadır. Diğer yandan tam mükellef kurumlara yapılan kâr dağıtımlarında da stopaj yapılmamaktadır.

Ayrıca, kurumlar vergisine mahsup edilmek üzere yıl içinde ara dönemlerde beyan edilen matrahlar üzerinden %20 oranında geçici vergi ödenmektedir.

## Aksa Akrilik Kimya Sanayii A.Ş. ve Bağlı Ortaklıkları 31 Aralık 2006 ve 2005 tarihinde sona eren yıla ait Konsolide Mali Tablolara İlişkin Notlar

Gelir Vergisi Kanunu'nun geçici 69'uncu maddesine istinaden yatırım indiriminden yararlananlar için kurumlar vergisi ve kurum geçici vergi oranı %30 olarak uygulanır.

Vergi Usul Kanununun 5024 sayılı Kanunla değiştirilen mükerrer 298 inci maddesi uyarınca, 2004 yılında başlanan enflasyon düzeltilmesi uygulaması, TEFE deki artışın, Mart 2005 itibariyle son 36 ayda %100 den ve son 12 ayda %10 dan düşük olması nedeniyle sona ermiştir. Haziran, Eylül ve Aralık 2005 dönemlerinde de %100 ve %10 şartları birlikte gerçekleşmediği için enflasyon düzeltme uygulaması başlamamıştır. Bu nedenle, 2005 yılına ilişkin olarak enflasyon düzeltilmesi yapılmamıştır. 31 Aralık 2006 hesap döneminde de ÜFE de %100 ve %10 şartları birlikte gerçekleşmediği için enflasyon düzeltilmesi uygulaması yapılmamıştır.

### 2005

Kurum kazançları %30 oranında kurumlar vergisine tabidir. Yatırım indirimi istisnası uygulanması halinde diğer Kurumlar Vergisi'nden istisna kazançlarda olduğu gibi bu kârlar dağıtılmadıkça stopaj hesaplanmaz. Bununla birlikte yararlanan yatırım indirimi, GVK'nun 4842 sayılı Kanunla kaldırılan Ek 1 ila Ek 6'ncı maddelerine dayanıyorsa aynı Kanun'un Geçici 61'nci maddesi uyarınca, yararlanan yatırım indirimi tutarı üzerinden dağıtılsın, dağıtılmasın %19,8 oranında gelir vergisi stopajı hesaplanır. İstisna kaynaklı olsun olmasın tam mükellef gerçek kişiler ile dar mükellef gerçek kişi ve kurumlara nakit olarak dağıtılan kâr payları üzerinden ayrıca %10 oranında gelir vergisi stopajı hesaplanmaktadır. Bununla birlikte kâr dağıtımının 1998 ve öncesi kârlar ile 1999, 2000, 2001 ve 2002 yıllarına ait istisna kaynaklı kârlardan ve yukarıda belirtilen %19,8 stopaj yapılmış yatırım indirimlerine tekabül eden kârlardan yapılması durumunda gelir vergisi stopajı doğmayacaktır. Cari yıl ve geçmiş yıl kârlarının sermayeye ilavesi suretiyle yapılan kâr dağıtımlarında da gelir vergisi stopajı hesaplanmayacaktır. Diğer yandan tam mükellef kurumlara yapılan kâr dağıtımlarında da stopaj yapılmayacaktır.

Ayrıca, kurumlar vergisine mahsup edilmek üzere yıl içinde ara dönemlerde beyan edilen matrahlar üzerinden %30 oranında geçici vergi ödenmektedir.

Ana Ortaklık ve bağlı ortaklıkların 24 Nisan 2003 tarihinden sonra duran varlıklara ilişkin yapılan yatırım harcamalarının %40'ı - bazı istisnalar hariç - yatırım indirimi istisnasından yararlanarak kurumlar vergisinden istisna edilir. İstisna edilen bu tutarlar üzerinden herhangi bir stopaj da hesaplanmaz. Kurum kazancının yeterli olmaması halinde yatırım indirimi hakkı sonraki yıllara devrolunur. Yatırım indirimi istisnasından yararlanmak için "Yatırım Teşvik Belgesi" alma zorunluluğu bulunmamaktadır.

Vergi Usul Kanununun 5024 sayılı Kanunla değiştirilen mükerrer 298 inci maddesi uyarınca, TEFE deki artışın, Mart 2005 itibariyle son 36 ayda %100 den ve son 12 ayda %10 dan düşük olması nedeniyle 2004'te başlayan enflasyon düzeltme uygulaması sona ermiştir. Haziran, Eylül ve Aralık 2005 dönemlerinde de %100 ve %10 şartları birlikte gerçekleşmediği için enflasyon düzeltme uygulaması başlamamıştır. Bu nedenle, 2005 yılına ilişkin olarak enflasyon düzeltilmesi yapılmamıştır.

Türk vergi sisteminde mali zararlar takip eden beş yıl içindeki mali kârlar (matrah) ile mahsup edilebilmekte olup, önceki yıllar matrahlarından mahsup mümkün değildir.

31 Aralık 2006 ve 2005 tarihleri itibariyle vergi karşılığı yürürlükteki vergi mevzuatı çerçevesinde ayrılmıştır.

### (I) Kıdem Tazminatı Karşılığı:

İş Kanunu'na göre, Ana Ortaklık ve bağlı ortaklıklar, bir senesini doldurmuş olup, Kanun'un 25/II. maddesinde belirtilen haklı nedenler olmaksızın şirkete ilişkisi kesilen, askere çağrılan, evlenip bir yıl içinde işten ayrılan (kadınlar için), emekli olan veya vefat eden personeli için kıdem tazminatı ödemekle mükelleftir. Ödenecek tazminat, çalışılan her sene için bir aylık maaş tutarı olup, bu tutar 31 Aralık 2006 tarihi itibariyle her hizmet yılı için 1.857,44 YTL ile sınırlanmıştır (31 Aralık 2005 - 1.727,15 YTL).

Ana Ortaklık ve bağlı ortaklıklar, Akrom Ak-AI Textile Romania SRL hariç, ilişikteki finansal tablolarda kıdem tazminatı yükümlülüğünü Seri XI ve 25 No.lu Tebliğ'in 29. Kısım'daki "Çalışanlara Sağlanan Faydalar"da belirtilen finansal tablolara alma ve değerlendirme esaslarına göre hesaplamıştır. Bağlı ortaklıklardan Akrom Ak-AI Textile Romania SRL' nin Romanya mevzuatına göre kıdem tazminatı yükümlülüğü bulunmamaktadır. Kıdem tazminatı yükümlülüklerinin, özellikleri açısından, bu kısımda tanımlanan 'Çalışma Dönemi Sonrasına İlişkin Belirli Fayda Planları'yla özdeş olması nedeniyle, bahse konu yükümlülükler, aşağıda açıklanan 'Öngörülen Birim Kredi Yöntemi' ve bazı varsayımlar kullanılarak hesaplanmış ve finansal tablolara alınmıştır.

## Aksa Akrilik Kimya Sanayii A.Ş. ve Bağlı Ortaklıkları 31 Aralık 2006 ve 2005 tarihinde sona eren yıla ait Konsolide Mali Tablolara İlişkin Notlar

- Çalışanların geçmiş yıllardaki personel hizmet süreleri dikkate alınarak, mevcut sosyal güvenlik yasalarına göre emeklilik haklarını kazanacakları tarihler belirlenir.
- Çalışanların emekli olmaları veya işten çıkarılmaları durumunda gelecekte ödenecek yükümlülüğün bugünkü değeri hesaplanırken, çalışanların mevcut maaşları veya devlet tarafından saptanan kıdem tazminatı tavanından küçük olanı alınarak 31 Aralık 2006 ve 2005 değerlerinin, enflasyon etkisinden arındırılması amacıyla sabit kalacağı varsayılmış ve daha sonra bu değer; Devlet İç Borçlanma Senetlerinin ortalama faiz oranı olarak öngörülen %11'in (31 Aralık 2005 - %12), öngörülen enflasyon oranı %5'e (31 Aralık 2005 - %6,175) oranlaması suretiyle hesaplanan yıllık %5,71 (31 Aralık 2005 - %5,49) reel iskonto oranı ile indirgenerek kıdem tazminatı yükümlülüğünün bilanço tarihindeki net bugünkü değeri hesaplanmıştır.
- Kıdem tazminatına hak kazanacak kişilerin toplam çalışanlara olan oranının saptanması, aktüeryal hesaplamayı gerektirmektedir. Bu hesaplama; geçmişte Şirket çalışanlarından kıdem tazminatına hak kazananların toplam personele olan oranının tespit edilmesi suretiyle yapılır.

31 Aralık 2006 ve 2005 tarihleri itibariyle, kıdem tazminatı yükümlülüğünü hesaplamak için kullanılan aktüer varsayımlar aşağıdaki gibidir:

	31 Aralık 2006	31 Aralık 2005
İskonto oranı	%5,71	%5,49
Geçmiş yıllarda kıdem tazminatına hak kazanan çalışanların toplam çalışanlara oranı	%100	%100

#### (m) Gelir ve Giderler:

Gelir ve gider kalemlerinin belirlenmesinde tahakkuk esası uygulanmaktadır. Buna göre hasılat, gelir ve kârlar aynı döneme ait maliyet, gider ve zararlarla karşılaştırılacak şekilde muhasebeleştirilmektedir.

#### (n) Hisse Başına Kazanç/(Zarar):

Hisse başına kazanç/(zarar), dönem net kârı veya zararının cari dönemde adi hisse senedi sahiplerine ait adi hisse senetleri adedinin ağırlıklı ortalamasına bölünmesi suretiyle hesaplanmaktadır.

Türkiye'de şirketler, mevcut hissedarlarına birikmiş kârlardan ve özsermaye enflasyon düzeltme farklarından hisseleri oranında hisse dağıtarak (bedelsiz hisseler) sermayelerini arttırabilirler. Hisse başına kazanç /(zarar) hesaplanırken, bu bedelsiz hisseler çıkarılmış hisseler olarak sayılır. Dolayısıyla hisse başına kazanç /(zarar) hesaplamasında kullanılan ağırlıklı hisse senedi ortalaması, bedelsiz hisseler açısından geriye dönük olarak uygulanmak suretiyle elde edilir.

#### (o) Muhasebe Tahminleri:

Finansal tabloların Seri XI ve 25 No.lu Tebliğ'e göre hazırlanması sırasında Yönetim'in, bilanço tarihi itibariyle finansal tablolarda yer alan varlıklar ve yükümlülüklerin bilanço değerini, bilanço dışı yükümlülüklerle ilişkin açıklamaları, dönem içerisinde oluşan gelir ve giderlerin tutarlarını etkileyebilecek tahmin ve varsayımlarda bulunabilmektedirler. Ancak, gerçek sonuçlar, bu sonuçlardan farklılık gösterebilmektedir.

#### (p) Bilanço Tarihinden Sonraki Olaylar:

Ana Ortaklık ve bağlı ortaklıklar bilanço tarihinden sonraki düzeltme gerektiren olayların ortaya çıkması durumunda, finansal tablolara alınan tutarları bu yeni duruma uygun şekilde düzeltmekte, bilanço tarihinden sonra ortaya çıkan düzeltme gerektirmeyen olayların olması halinde ise önemli olması durumunda ilgili dönemde açıklamaktadır.

#### (r) Şarta Bağlı Varlıklar ve Yükümlülükler:

Geçmiş olaylardan kaynaklanan ve mevcudiyeti işletmenin tam olarak kontrolünde bulunmayan gelecekteki bir veya daha fazla kesin olmayan olayın gerçekleşip gerçekleşmemesi ile teyit edilebilmesi mümkün yükümlülükler ve varlıklar finansal tablolara alınmamakta ve şarta bağlı yükümlülükler ve varlıklar olarak değerlendirilmektedir.

## Aksa Akrilik Kimya Sanayii A.Ş. ve Bağlı Ortaklıkları

### 31 Aralık 2006 ve 2005 tarihinde sona eren yıla ait

### Konsolide Mali Tablolara İlişkin Notlar

#### (s) Borçlanma Maliyetleri:

Borçlanma maliyetleri gider olarak kaydedilmektedir. Özellikle varlıkla ilişkili borçlanma maliyetleri doğrudan ilgili bulunduğu özellikli varlığın maliyetine dahil edilir. Özellikle bir varlığın amaçlandığı şekilde kullanıma veya satışa hazır hale getirilmesi için gerekli faaliyetlerin tamamen bitirilmesi durumunda, borçlanma maliyetlerinin aktifleştirilmesine son verilir. Bağlı ortaklıklardan Akenerji Elektrik Üretim A.Ş., yapılmakta olan yatırımlar ile doğrudan ilgili lehteki kur farklarından faiz giderlerinin indirilmesi sonucu kalan net (6.298.755) YTL (31 Aralık 2005 - (3.017.756) YTL) ilgili varlık maliyetinden indirmiştir.

#### (t) Finansal Bilgilerin Bölümlere Göre Raporlaması:

Ana Ortaklık ve bağlı ortaklıkların faaliyetleri kimya, tekstil, enerji ve diğer olmak üzere dört sektör altında toplanmıştır. Diğer sektörün içerisinde pazarlama faaliyetleri yer almaktadır. Bu gruptaki şirketlerin ticari hacmi düşük olduğundan ayrı raporlanabilir sektör olarak dikkate alınmamışlardır.

#### (u) Devlet Teşvik ve Yardımları:

Ana Ortaklığın yararlandığı devlet teşvikleri gelirler ile ilgili devlet teşvikleri olup gelir tablosunda gösterilir.

#### 4. Hazır Değerler

Hazır değerler aşağıdaki gibidir (YTL):

	31 Aralık 2006	31 Aralık 2005
Kasa	255.339	273.055
Banka		
- vadesiz YTL mevduat	5.213.986	5.191.824
- vadesiz döviz mevduat	5.046.513	5.280.207
- vadeli YTL mevduat*	55.243.594	27.636.904
- vadeli döviz mevduat**	113.061.508	112.723.702
Alınan çekler	13.102.402	4.415.188
Diğer hazır değerler	15.462	3.657
	<b>191.938.804</b>	<b>155.524.537</b>

\* 31 Aralık 2006 tarihi itibarıyla bankalarda bulunan vadeli YTL mevduatların faiz oranları %14,7 ile %21,5 arasında değişmektedir (31 Aralık 2005 - %14 - %18,6).

\*\* 31 Aralık 2006 tarihi itibarıyla bankalarda bulunan vadeli Euro mevduatların faiz oranları %3,10 ile %4,00; GBP mevduatların faiz oranları %5,75; vadeli ABD Doları mevduatların faiz oranları %4,25 ile %5,75 arasında değişmektedir (31 Aralık 2005 - Euro %1,00 - %3,70; GBP %5,80; ABD Doları %2,00 - %5,10).

#### 5. Menkul Kıymetler

Menkul kıymetler aşağıdaki gibidir (YTL):

	31 Aralık 2006	31 Aralık 2005
Vadeye Kadar Elde Tutulacak Finansal Varlıklar		
- kamu kesimi tahvil, senet ve bonoları	-	29.674.017

#### 6. Finansal Borçlar

Finansal borçlar aşağıdaki gibidir (YTL):

	31 Aralık 2006	31 Aralık 2005
Kısa vadeli banka kredileri	150.302.137	101.801.843
Uzun vadeli kredilerin anapara taksitleri ve faizleri	13.456.807	10.725.123
Uzun vadeli krediler	126.726.667	36.249.491
	<b>290.485.611</b>	<b>148.776.457</b>

Uzun vadeli kredilerin vadeleri 08.10.2007 - 28.06.2013 arasında değişmektedir.

## Aksa Akrilik Kimya Sanayii A.Ş. ve Bağlı Ortaklıkları

### 31 Aralık 2006 ve 2005 tarihinde sona eren yıla ait

### Konsolide Mali Tablolara İlişkin Notlar

#### 7. Ticari Alacak ve Borçlar

Kısa vadeli ticari alacaklar aşağıdaki gibidir (YTL):

	31 Aralık 2006	31 Aralık 2005
Alicılar	211.008.765	158.017.183
Alacak senetleri ve vadeli çekler	200.708.088	112.428.809
Alacak reeskontu (-)	(7.400.219)	(4.496.437)
Verilen depozito ve teminatlar	86.178	97.302
Diğer kısa vadeli alacaklar	303	294
Şüpheli ticari alacaklar	4.675.672	5.218.896
Şüpheli ticari alacaklar karşılığı (-)	(4.675.672)	(5.218.896)
	<b>404.403.115</b>	<b>266.047.151</b>

Uzun vadeli ticari alacaklar aşağıdaki gibidir (YTL):

	31 Aralık 2006	31 Aralık 2005
Verilen depozito ve teminatlar	352.596	280.312
Alacak senetleri ve vadeli çekler	10.679.749	13.954.720
Alacak reeskontu (-)	(1.040.678)	(1.488.497)
	<b>9.991.667</b>	<b>12.746.535</b>

Ticari borçlar aşağıdaki gibidir (YTL):

	31 Aralık 2006	31 Aralık 2005
Satıcılar	125.280.709	73.503.815
Borç senetleri	1.565.892	-
Borç reeskontu (-)	(1.546.098)	(860.511)
Alınan depozito ve teminatlar	1.862	4.384
Diğer ticari borçlar	6.805	3.270
	<b>125.309.170</b>	<b>72.650.958</b>

#### 8. Finansal Kiralama Alacak ve Borçları

31 Aralık 2006 tarihi itibarıyla finansal kiralama alacak ve borcu bulunmamaktadır (31 Aralık 2005 - yoktur).

#### 9. İlişkili Taraflarla Alacak ve Borçlar ve İşlemler

İlişkili taraflardan alacaklar aşağıdaki gibidir (YTL):

	31 Aralık 2006	31 Aralık 2005
Aksu İplik Dokuma ve Boya Apre Fab. A.Ş.	7.691.446	8.091.383
Dinarsu İmalat ve Tic. A.Ş.*	-	2.363.088
Üçgen Bakım ve Yönetim Hiz. A.Ş.	325.899	308.806
Akport Tekirdağ Liman İşletmeleri A.Ş.	18.408	20.840
Aken B.V.	5.107	5.107
Fitco B.V.	-	3.151.939
Aksa Egypt Acrylic Fiber Industry SAE	61.698	111.696
Atak Garn und Textilhandel GmbH	-	339.418
Bozüyük Orman Ürünleri Sanayi Tesisleri A.Ş.	172.954	-
Diğer **	10.723.213	27.840.694
Ortaklardan alacaklar	89.202	-
Alacak reeskontu (-)	(18.803)	(36.392)
	<b>19.069.124</b>	<b>42.196.579</b>

\* Dinarsu İmalat ve Ticaret A.Ş. 11 Kasım 2005 tarihinde grup dışına satıldığından ilişkili taraflara dahil değildir.

\*\* Bağlı ortaklıklardan Akenerji Elektrik Üretim A.Ş.'nin yasal statüsü gereği satış yapacağı kuruluşların ortak olması gerekmektedir. Bunlardan Akkök Grubu'na dahil ortaklar dışında kalan ve sayısı 31 Aralık 2006 tarihi itibarıyla 153 olan ortaklar (31 Aralık 2005 - 254) "diğer" olarak topluca gösterilmiştir.



## Aksa Akrilik Kimya Sanayii A.Ş. ve Bağlı Ortaklıkları

### 31 Aralık 2006 ve 2005 tarihinde sona eren yıla ait

### Konsolide Mali Tablolara İlişkin Notlar

İlişkili taraflara borçlar aşağıdaki gibidir (YTL):

	31 Aralık 2006	31 Aralık 2005
Ak-Han Bakım Yönt. Serv.		
Hizm. Güven. Malz. A.Ş.	234.641	408.509
Akkök Sanayi Yatırım ve Geliştirme A.Ş.*	4.188.465	2.990.055
Dinkal Sigorta Acenteliği A.Ş.	651.044	201.915
Bozüyük Orman Ürünleri Sanayi Tesisleri A.Ş.	-	84.912
Akkim Kimya San. ve Tic. A.Ş.	5.336.616	4.213.059
Ak Havacılık ve Ulaştırma Hizmetleri A.Ş.	57.334	88.098
Expert Contab SRL Suceava	4.217	-
Kartopu Tekstil Mam. Paz. Tic. A.Ş.**	-	1.426.447
Ortaklara borçlar	18.160	76.146
Diğer ***	3.979.804	6.409.174
	<b>14.470.281</b>	<b>15.898.315</b>

\* Bağlı ortaklıklardan Akrom Ak-Al Textile Romania S.R.L.'nin Akkök Sanayi Yatırım ve Geliştirme A.Ş.'den 25 Eylül 2000 tarihinde kullandığı 2.000.000 ABD Doları tutarındaki krediyi içermekte olup, geri ödeme tarihi 13 Nisan 2007'dir.

\*\* Kartopu Tekstil Mam. Paz. Tic. A.Ş. 12 Aralık 2005 tarihinde grup dışına satıldığından ilişkili taraflara dahil değildir.

\*\*\* Bağlı ortaklıklardan Akenerji Elektrik Üretim A.Ş.'nin yasal statüsü gereği satış yapacağı kuruluşların ortak olması gerekmektedir. Bunlardan Akkök Grubu'na dahil ortaklar dışında kalan ve sayısı 31 Aralık 2006 tarihi itibarıyla 153 olan ortaklar (31 Aralık 2005 - 254) "diğer" olarak topluca gösterilmiştir.

Bağlı ortaklıklardan Akenerji Elektrik Üretim A.Ş.'nin ortaklarına olan ticari borçlarının 31 Aralık 2006 tarihi itibarıyla 14.888 YTL'lik tutarı (31 Aralık 2005 - 68.231 YTL), ortaklardan alınan depozito ve teminatlardan oluşmaktadır.

31 Aralık 2006 ve 2005 tarihlerinde sona eren yıllarda ilişkili taraflara yapılan satışlar aşağıdaki gibidir (YTL):

	31 Aralık 2006	31 Aralık 2005
Aksu İplik Dokuma ve Boya Apre Fabrikaları T.A.Ş.	13.395.498	10.944.246
Akal Dış Ticaret A.Ş.*	5.029	-
Ak-Han Bakım Yönt. Serv. Hizm. Güven. Malz. A.Ş.	494	-
Dinarsu İmalat ve Ticaret A.Ş.**	-	1.479.372
Akkök Sanayi Yatırım ve Geliştirme A.Ş.	178.506	85.017
Akkim Kimya San. ve Tic. A.Ş.	23.266.120	20.020.770
Dinkal Sigorta Acenteliği A.Ş.	2.198	-
Aksa Egypt Acrylic Fiber Industry SAE	61.698	-
Kartopu Tekstil Mam. Paz. Tic. A.Ş.***	-	8.709.029
Üçgen Bakım ve Yönetim Hiz. A.Ş.	3.158.075	2.759.305
Ak Havacılık ve Ulaştırma Hizmetleri A.Ş.	867	-
Akport Tekirdağ Liman İşletmeleri A.Ş.	62.044	72.243
Atak Garn und Textilhandel GMBH	64.671	2.463.125
Diğer ****	188.645.732	237.796.105
	<b>228.840.932</b>	<b>284.329.212</b>

\* 26 Ocak 2006 tarihinde tasfiye sürecine girmiş olup 31 Aralık 2006 tarihi itibarıyla tasfiye işlemleri tamamlanmıştır.

\*\* Dinarsu İmalat ve Ticaret A.Ş. 11 Kasım 2005 tarihinde grup dışına satıldığından ilişkili taraflara dahil değildir.

\*\*\* Kartopu Tekstil Mam. Paz. Tic. A.Ş. 12 Aralık 2005 tarihinde grup dışına satıldığından ilişkili taraflara dahil değildir.

\*\*\*\*Bağlı ortaklıklardan Akenerji Elektrik Üretim A.Ş.'nin yasal statüsü gereği Akkök Grubu'na dahil ortaklar dışında kalan diğer ortaklara ait tutardır.

## Aksa Akrilik Kimya Sanayii A.Ş. ve Bağlı Ortaklıkları 31 Aralık 2006 ve 2005 tarihinde sona eren yıla ait Konsolide Mali Tablolara İlişkin Notlar

31 Aralık 2006 ve 2005 tarihlerinde sona eren yıllarda ilişkili taraflardan yapılan alışlar aşağıdaki gibidir (YTL):

	31 Aralık 2006	31 Aralık 2005
Ak-Han Bakım Yönt. Serv. Hizm. Güven. Malz. A.Ş.	573.783	1.410.758
Akal Tekstil Pazarlama A.Ş.*	1.000	-
Expert Contab SRL Suceava	40.762	-
Bozüyük Orman Ürünleri Sanayi Tesisleri A.Ş.	360.000	-
Dinarsu İmalat ve Ticaret A.Ş.**	-	712.126
Aksu İplik Dokuma ve Boya Apre Fabrikaları T.A.Ş.	171.781	1.146.134
Dinkal Sigorta Acenteliği A.Ş.	3.361.082	3.344.399
Akkim Kimya San. ve Tic. A.Ş.	23.740.242	21.318.881
Kartopu Tekstil Mam. Paz. Tic. A.Ş.***	-	23.894
Üçgen Bakım ve Yönetim Hiz. A.Ş.	146.218	257.091
Akkök Sanayi Yatırım ve Geliştirme A.Ş.	4.669.368	2.251.973
Ak Havacılık ve Ulaştırma Hizmetleri A.Ş.	2.468.933	2.832.094
Akmerkez Gayrimenkul Yatırım Ortaklığı A.Ş.	1.644	6.102
Diğer****	38.696.055	48.477.173
	<b>74.230.868</b>	<b>81.780.625</b>

\* 26 Ocak 2006 tarihinde tasfiye sürecine girmiş olup 31 Aralık 2006 tarihi itibarıyla tasfiye işlemleri tamamlanmıştır.

\*\* Dinarsu İmalat ve Ticaret A.Ş. 11 Kasım 2005 tarihinde grup dışına satıldığından ilişkili taraflara dahil değildir.

\*\*\* Kartopu Tekstil Mam. Paz. Tic. A.Ş. 12 Aralık 2005 tarihinde grup dışına satıldığından ilişkili taraflara dahil değildir.

\*\*\*\*Bağlı ortaklıklardan Akenerji Elektrik Üretim A.Ş.'nin yasal statüsü gereği Akkök Grubu'na dahil ortaklar dışında kalan diğer ortaklara ait tutardır.

### 10. Diğer Alacaklar ve Yükümlülükler

Diğer alacaklar aşağıdaki gibidir (YTL):

	31 Aralık 2006	31 Aralık 2005
Personelden alacaklar	237.101	319.214
Kısa vadeli diğer alacaklar	28.114.491	7.716.462
Şüpheli diğer alacaklar	141.876	158.850
Şüpheli diğer alacaklar karşılığı (-)	(141.876)	(158.850)
	<b>28.351.592</b>	<b>8.035.676</b>

Diğer yükümlülükler aşağıdaki gibidir (YTL):

	31 Aralık 2006	31 Aralık 2005
Personele borçlar	566.082	694.329
Diğer çeşitli borçlar	1.654	218.774
Ödenecek vergi, harç ve diğer kesintiler	3.503.361	4.489.836
Ödenecek sosyal güvenlik kesintileri	1.652.091	1.540.618
Gelecek aylara ait gelirler	9.546.406	6.269.629
Diğer KDV	49.441.936	17.888.916
Gider tahakkukları	28.146	369.024
Ödenecek giderler	3.142	16.787
	<b>64.742.818</b>	<b>31.487.913</b>

### 11. Canlı Varlıklar

31 Aralık 2006 ve 2005 tarihleri itibarıyla canlı varlık bulunmamaktadır.

## Aksa Akrilik Kimya Sanayii A.Ş. ve Bağlı Ortaklıkları

### 31 Aralık 2006 ve 2005 tarihinde sona eren yıla ait

### Konsolide Mali Tablolara İlişkin Notlar

#### 12. Stoklar

Stoklar aşağıdaki gibidir (YTL):

	31 Aralık 2006	31 Aralık 2005
İlk madde ve malzeme	76.416.808	60.372.904
Yarı mamuller	10.639.060	9.467.015
Mamuller	29.402.257	22.474.950
Emtia	431.843	1.142.608
Diğer stoklar	9.602.841	6.335.727
Satış için elde tutulan stoklar	1.012.032	-
Stok değer düşüklüğü karşılığı (-)	(1.124.480)	(215.652)
Verilen sipariş avansları	17.969.421	1.740.788
	<b>144.349.782</b>	<b>101.318.340</b>

#### 13. Devam Eden İnşaat Sözleşmeleri Alacakları ve Hakediş Bedelleri

31 Aralık 2006 ve 2005 tarihleri itibariyle devam eden inşaat sözleşmesi alacağı ve hakediş bedeli bulunmamaktadır.

#### 14. Ertelenen Vergi Varlıkları ve Yükümlülükleri

Ertelenmiş vergi alacakları, borçları, gelirleri ve giderleri ile ertelenmiş vergi hesaplamalarına temel teşkil eden geçici farklar aşağıdaki gibidir (YTL):

Geçici Gelir/(Gider) Farkları	31 Aralık 2006	31 Aralık 2005
Alacak reeskontu düzeltme kaydı	10.017.296	7.273.043
Kıdem tazminatı ve izin karşılığı kaydı	11.710.432	12.485.711
İştirak değer düşüklüğü düzeltme kaydı	14.194.132	-
Şüpheli alacak karşılığı kaydı	21.531	-
Tazminat davaları karşılık kaydı	697.785	-
Döviz alış - satış kuru değerleme kaydı	1.103.534	-
Verilen sipariş avansları değerlemesi kaydı	213.346	-
Alınan sipariş avansları değerlemesi kaydı	190.105	-
Kredi iskontosu düzeltme kaydı	581.306	44.059
2005 yılı geçmiş yıl zararı*	63.571.095	-
Konsolidasyon işlemi ile ilgili kayıtlar	587.261	1.065.857
Ertelenmiş vergi alacağı matrahı	102.887.823	20.868.670
Borç reeskontu düzeltme kaydı	2.512.456	1.807.217
Maddi ve maddi olmayan duran varlıkların kayıtlı defter değerleri ile vergi matrahlarındaki net fark	255.535.160	293.388.447
Ertelenmiş vergi borcu matrahı	258.047.616	295.195.664
Ertelenmiş vergi borcu matrahı (net)	155.159.793	274.326.994
Ertelenmiş vergi borcu (net) **	31.031.958	69.356.780

\* Bağlı ortaklıklardan Akenerji Elektrik Üretim A.Ş.'nin 2005 yılı mali zararı, Şirket yönetiminin ileriye yönelik tahminlerinde kullanılabilir düzeyde mali kârın oluşması muhtemel olduğundan 31 Aralık 2006 tarihinde sona eren yılda ertelenen vergi hesaplamasında dikkate alınmıştır.

\*\* Vergi oranları olarak 31 Aralık 2006 tarihi itibariyle %20, 31 Aralık 2005 tarihi itibariyle %30 ve %19,8 oranları kullanılmıştır (Dipnot 3 (k)).

## Aksa Akrilik Kimya Sanayii A.Ş. ve Bağlı Ortaklıkları

### 31 Aralık 2006 ve 2005 tarihinde sona eren yıla ait

### Konsolide Mali Tablolara İlişkin Notlar

Ertelenmiş Vergi Geliri/(Gideri) (YTL):

	31 Aralık 2006	31 Aralık 2005
Cari dönem ertelenmiş vergi alacağı/(borcu)	(31.031.958)	(69.356.780)
Konsolidasyondan çıkan bağlı ortaklıkların etkisi	170	-
Önceki dönem ertelenmiş vergi (borcunun)/alacağının iptali	69.356.780	82.249.634
<b>Ertelenmiş vergi geliri/(gideri) (Dipnot 41)</b>	<b>38.324.992</b>	<b>12.892.854</b>

#### 15. Diğer Cari/Cari Olmayan Varlıklar ve Kısa/Uzun Vadeli Yükümlülükler

Diğer cari/dönen varlıklar aşağıdaki gibidir (YTL):

	31 Aralık 2006	31 Aralık 2005
Gelecek aylara ait giderler	1.509.384	1.268.603
Devreden KDV	16.096.204	15.021.520
İndirilecek KDV	8.434	59.535
Diğer KDV	49.441.937	17.831.690
Peşin ödenen vergi ve fonlar	1.243.036	555.309
İş avansları	53.020	43.099
Personel avansları	1.260.681	1.066.174
Diğer çeşitli dönen varlıklar	-	2.993
Satış için elde tutulan sabit kıymetler	29.697.517	-
Sabit kıymet değer düşüklüğü	(17.288.880)	-
	<b>82.021.333</b>	<b>35.848.923</b>

Diğer cari olmayan/duran varlıklar aşağıdaki gibidir (YTL):

	31 Aralık 2006	31 Aralık 2005
Gelecek yıllara ait giderler	89.536	98.979
Diğer KDV	57.626	57.226
	<b>147.162</b>	<b>156.205</b>

Uzun vadeli diğer yükümlülükler aşağıdaki gibidir (YTL):

	31 Aralık 2006	31 Aralık 2005
Diğer KDV	57.626	-

#### 16. Finansal Varlıklar

Finansal varlıklar aşağıdaki gibidir (YTL):

	31 Aralık 2006	31 Aralık 2005
İştirakler;		
Ak Havacılık Ulaştırma Hizmetleri A.Ş.	22.181.034	22.181.034
Ak-Han Bak. Yön. Serv. Hizm. Güven. Malz.A.Ş.	97.597	97.597
Atak Garn und Textilhandel GmbH	-	97.060
İştirak değer düşüklüğü karşılığı (-)	(14.194.132)	-
Bağlı Ortaklıklar;		
Aken BV	1.988.943	1.988.943
Aksa Egypt Acrylic Fiber Industry SAE	78.695	30.987
Fitco BV	7.863.032	3.032.897
Bozüyük Orman Ürünleri Sanayi Tesisleri A.Ş.	735.919	735.919
Diğer finansal duran varlıklar	10.251	9.996
	<b>18.761.339</b>	<b>28.174.433</b>

## Aksa Akrilik Kimya Sanayii A.Ş. ve Bağlı Ortaklıkları

### 31 Aralık 2006 ve 2005 tarihinde sona eren yıla ait

### Konsolide Mali Tablolara İlişkin Notlar

#### 17. Pozitif/Negatif Şerefiye

Pozitif/negatif şerefiye aşağıdaki gibidir (YTL):

	Açılış 1 Ocak 2006	İlaveler	Çıkışlar	Kapanış 31 Aralık 2006
Pozitif/negatif şerefiye	-	22.548.997	-	22.548.997
Birikmiş itfa payları (-)	-	(76.697)	-	(76.697)
	-	<b>22.472.300</b>	-	<b>22.472.300</b>

#### 18. Yatırım Amaçlı Gayrimenkuller

31 Aralık 2006 ve 2005 tarihleri itibariyle yatırım amaçlı gayrimenkul bulunmamaktadır.

#### 19. Maddi Varlıklar

Maddi varlıklar aşağıdaki gibidir (YTL):

	Açılış 1 Ocak 2006	Konsolidasyona Dahil Olan Bağlı Ortaklığın Etkisi	İlaveler	Transferler	Satışlar	Çevrim Farkları ve Eliminasyon*	Kapanış 31 Aralık 2006
Arazi ve arsalar	60.088.909	-	-	-	-	-	60.088.909
Yeraltı ve yerüstü düzenleri	79.381.197	-	27.340	442.915	(211.421)	-	79.640.031
Binalar	130.823.986	-	847.688	(15.002.885)	(790.777)	3.953.476	119.831.488
Makine ve cihazlar	1.415.491.660	-	1.882.401	23.593.681	(240.651.728)	6.364.925	1.206.680.939
Taşıtlar	7.994.142	33.183	4.834	-	(2.138.499)	656.171	6.549.831
Döşeme ve demirbaşlar	32.400.128	-	853.227	2.413.510	(5.410.980)	(8.355)	30.247.530
Diğer maddi varlıklar	9.899	-	-	-	-	-	9.899
Yapılmakta olan yatırımlar	44.326.626	139.026	74.256.953	(58.054.095)	(1.507.426)	33.184	59.194.268
Verilen sipariş avansları	14.089.408	-	43.722.743	(25.765.338)	-	-	32.046.813
Ara toplam	1.784.605.955	172.209	121.595.186	(72.372.212)	(250.710.831)	10.999.401	1.594.289.708
Birikmiş amortismanlar (-)	(1.012.227.660)	(8.849)	(101.082.059)	16.907.962	218.367.441	(3.290.833)	(881.333.998)
	<b>772.378.295</b>	<b>163.360</b>	<b>20.513.127</b>	<b>(55.464.250)</b>	<b>(32.343.390)</b>	<b>7.708.568</b>	<b>712.955.710</b>
<b>Değer Düşüklüğü Karşılığı **</b>	<b>(36.516.696)</b>	<b>-</b>	<b>-</b>	<b>-</b>	<b>-</b>	<b>-</b>	<b>(14.252.303)</b>
<b>Toplam</b>	<b>735.861.599</b>	<b>-</b>	<b>-</b>	<b>-</b>	<b>-</b>	<b>-</b>	<b>698.703.407</b>

\* Konsolidasyondan çıkarılan bağlı ortaklıkların etkisini de içermektedir.

\*\* 31 Aralık 2005 tarihi itibariyle 36.516.696 YTL olan değer düşüklüğü karşılığı tutarının 22.264.393 YTL tutarındaki kısmı yapılan satışlardan dolayı iptal edilmiştir.

## Aksa Akrilik Kimya Sanayii A.Ş. ve Bağlı Ortaklıkları 31 Aralık 2006 ve 2005 tarihinde sona eren yıla ait Konsolide Mali Tablolara İlişkin Notlar

	Açılış 1 Ocak 2005	İlaveler	Transferler	Satışlar	Çevrim Farkları ve Eliminasyon	Kapanış 31 Aralık 2005
Arazi ve arsalar	59.457.800	656.481	-	(25.372)	-	60.088.909
Yeraltı ve yerüstü düzenleri	66.165.717	88.532	13.126.948	-	-	79.381.197
Binalar	135.359.906	1.504.990	6.880.788	(11.828.081)	(1.093.617)	130.823.986
Makine ve cihazlar	1.300.638.462	1.233.700	187.922.835	(72.529.450)	(1.773.887)	1.415.491.660
Taşıtlar	11.312.127	114.184	-	(3.250.227)	(181.942)	7.994.142
Döşeme ve demirbaşlar	32.580.012	922.114	68.462	(1.170.460)	-	32.400.128
Diğer maddi varlıklar	9.899	-	-	-	-	9.899
Yapılmakta olan yatırımlar	168.911.346	84.058.520	(208.478.764)	(124.787)	(39.689)	44.326.626
Verilen sipariş avansları	1.235.891	23.047.311	(10.193.794)	-	-	14.089.408
<b>Ara toplam</b>	<b>1.775.671.160</b>	<b>111.625.832</b>	<b>(10.673.525)</b>	<b>(88.928.377)</b>	<b>(3.089.135)</b>	<b>1.784.605.955</b>
Birikmiş amortismanlar (-)	(969.994.156)	(103.039.226)	-	60.221.546	584.176	(1.012.227.660)
	<b>805.677.004</b>	<b>8.586.606</b>	<b>(10.673.525)</b>	<b>(28.706.831)</b>	<b>(2.504.959)</b>	<b>772.378.295</b>
Değer Düşüklüğü Karşılığı *	-	-	-	-	-	(36.516.696)
<b>Toplam</b>	<b>-</b>	<b>-</b>	<b>-</b>	<b>-</b>	<b>-</b>	<b>735.861.599</b>

\* Maddi duran varlıklarda tespit edilen değer düşüklükleri için bağlı ortaklıklardan Ak-AI Tekstil Sanayi A.Ş.'de 12.127.556 YTL, bağlı ortaklıklardan Akenerji Elektrik Üretim A.Ş.'de 21.488.580 YTL, bağlı ortaklıklardan Akrom Ak-AI Textile Romania SRL'de 2.900.560 YTL tutarında değer düşüklüğü karşılığı ayrılmıştır.

### 20. Maddi Olmayan Varlıklar

Maddi olmayan varlıklar aşağıdaki gibidir (YTL):

	Açılış 1 Ocak 2006	Konsolidasyona Dahil Olan Bağlı Ortaklığın Etkisi	İlaveler	Satış ve Transferler*	Kapanış 31 Aralık 2006
Haklar	38.837.126	1.650	53.436	(174.754)	38.717.458
Özel maliyetler	8.165.814	-	248.955	(482.724)	7.932.045
Diğer maddi olmayan varlıklar	2.739.027	-	306.982	( 9.251)	3.036.758
<b>Ara toplam</b>	<b>49.741.967</b>	<b>1.650</b>	<b>609.373</b>	<b>(666.729)</b>	<b>49.686.261</b>
Birikmiş itfa payları (-)	(10.401.871)	(248)	(2.112.382)	572.672	(11.941.829)
	<b>39.340.096</b>	<b>1.402</b>	<b>(1.503.009)</b>	<b>(94.057)</b>	<b>37.744.432</b>

\* Konsolidasyondan çıkarılan bağlı ortaklıkların etkisini de içermektedir.

	Açılış 1 Ocak 2005	İlaveler	Çıkış ve Transferler	Kapanış 31 Aralık 2005
Haklar	4.038.498	34.798.628	-	38.837.126
Özel maliyetler	8.295.621	144.657	(274.464)	8.165.814
Diğer maddi olmayan varlıklar	2.530.051	208.976	-	2.739.027
<b>Ara toplam</b>	<b>14.864.170</b>	<b>35.152.261</b>	<b>(274.464)</b>	<b>49.741.967</b>
Birikmiş itfa payları (-)	(8.840.506)	(1.835.829)	274.464	(10.401.871)
	<b>6.023.664</b>	<b>33.316.432</b>	<b>-</b>	<b>39.340.096</b>

## Aksa Akrilik Kimya Sanayii A.Ş. ve Bağlı Ortaklıkları

### 31 Aralık 2006 ve 2005 tarihinde sona eren yıla ait

### Konsolide Mali Tablolara İlişkin Notlar

#### 21. Alınan Avanslar

Alınan avanslar aşağıdaki gibidir (YTL):

	31 Aralık 2006	31 Aralık 2005
Alınan sipariş avansları	12.701.789	4.506.081
	<b>12.701.789</b>	<b>4.506.081</b>

#### 22. Emeklilik Planları

31 Aralık 2006 ve 2005 tarihleri itibarıyla emeklilik planlaması bulunmamaktadır.

#### 23. Borç Karşılıkları

Kısa vadeli borç karşılıkları aşağıdaki gibidir (YTL):

	31 Aralık 2006	31 Aralık 2005
Vergi karşılıkları (Dipnot 41)	21.367.494	1.882.356
Peşin ödenen vergiler	(18.351.039)	(1.545.732)
Maliyet giderleri karşılığı	2.701.614	1.430.216
Kıdem tazminatı karşılığı (Dipnot 31)	-	1.498.338
İzin karşılığı	-	141.834
TRT payı karşılığı	2.513.794	-
Diğer borç ve gider karşılıkları	370.977	292.101
	<b>8.602.840</b>	<b>3.699.113</b>

Uzun vadeli borç karşılıkları aşağıdaki gibidir (YTL):

	31 Aralık 2006	31 Aralık 2005
Kıdem tazminatı karşılıkları (Dipnot 31)	11.722.036	10.845.539
Diğer borç ve gider karşılıkları *	8.760.716	8.272.650
	<b>20.482.752</b>	<b>19.118.189</b>

\* Dava karşılıklarından oluşmaktadır.

#### 24. Ana Ortaklık Dışı Paylar/Ana Ortaklık Dışı Kâr/Zarar

31 Aralık 2006 ve 2005 tarihleri itibarıyla ana ortaklık dışı paylar ve ana ortaklık dışı kâr/zarar aşağıdaki gibidir (YTL):

	31 Aralık 2006	31 Aralık 2005
Sermaye	236.397.872	236.377.353
Emisyon primi	143.501.900	143.501.900
Yasal yedekler	43.469.779	42.940.144
Olağanüstü yedekler	350.206.794	350.248.260
Birikmiş kâr/(zarar)	(302.516.710)	(203.053.516)
Cari dönem kâr/(zarar)	(53.470.876)	(98.452.520)
	<b>417.588.759</b>	<b>471.561.621</b>

## Aksa Akrilik Kimya Sanayii A.Ş. ve Bağlı Ortaklıkları

### 31 Aralık 2006 ve 2005 tarihinde sona eren yıla ait

### Konsolide Mali Tablolara İlişkin Notlar

#### 25. Sermaye

31 Aralık 2006 ve 2005 tarihleri itibariyle Ana Ortaklığın sermayesi aşağıdaki gibidir (YTL):

##### 31 Aralık 2006

Adı	Pay Oranı	Pay Tutarı	Sermaye Düzeltmesi	Toplam Düzeltilmiş Sermaye
Akkök Sanayi Yatırım ve Geliştirme A.Ş.	%39,58	43.546.625	101.018.142	144.564.767
Emniyet Tic. ve San. A.Ş.	%18,72	20.596.070	47.778.142	68.374.212
Diğer *	%41,70	45.857.305	106.378.389	152.235.694
	<b>%100,00</b>	<b>110.000.000**</b>	<b>255.174.673</b>	<b>365.174.673</b>

\* Sermayenin %10'undan daha azına sahip ortakların toplamını göstermektedir.

\*\* Ana Ortaklığın 27.156.288 YTL olan çıkarılmış sermayesi Sermaye Düzeltmesi Olumlu Farkı'ndan 82.843.712 YTL artırılarak 110.000.000 YTL'ine yükseltilmiştir. Söz konusu sermaye artışında kullanılan tutarlar, gerek yasal kayıtlarda yer alan iç kaynak tutarından ve gerekse SPK'nın muhasebe standartları uyarınca bulunan iç kaynak tutarından daha düşüktür.

##### 31 Aralık 2005

Adı	Pay Oranı	Pay Tutarı	Sermaye Düzeltmesi	Toplam Düzeltilmiş Sermaye
Akkök Sanayi Yatırım ve Geliştirme A.Ş.	%39,58	10.750.588	133.814.179	144.564.767
Emniyet Tic. ve San. A.Ş.	%18,72	5.084.662	63.289.550	68.374.212
Diğer *	%41,70	11.321.038	140.914.656	152.235.694
	<b>%100,00</b>	<b>27.156.288</b>	<b>338.018.385</b>	<b>365.174.673</b>

\* Sermayenin %10'undan daha azına sahip ortakların toplamını göstermektedir.

#### 26. Sermaye Yedekleri

Enflasyona göre düzeltilen ilk finansal tablo düzenlenmesi sonucunda öz sermaye kalemlerinden "Sermaye, Emisyon Primi, Yasal Yedekler ve Olağanüstü Yedekler" bilançoda kayıtlı değerleri ile yer almaktadır. Bu hesap kalemlerine ilişkin düzeltme farkları ise toplu halde öz sermaye hesap grubu içinde "Öz Sermaye Enflasyon Düzeltmesi Farkları" hesabında yer almaktadır. Tüm öz sermaye kalemlerine ilişkin "Öz Sermaye Enflasyon Düzeltmesi Farkları" sadece bedelsiz sermaye artırımını veya zarar mahsubunda kullanılabilecektir.

31 Aralık 2006 ve 2005 tarihleri itibariyle sermaye, emisyon primi, yasal ve olağanüstü yedeklerin endekslenmesi sonucu oluşan öz sermaye enflasyon düzeltmesi farkları aşağıdaki gibidir (YTL):

	31 Aralık 2006	31 Aralık 2005
Sermaye'ye ait enflasyon düzeltmesi	255.174.673	338.018.385
Olağanüstü yedeklere ait enflasyon düzeltmesi *	92.865.560	129.083.228
Yasal yedeklere ait enflasyon düzeltmesi	110.229.028	110.229.028
Emisyon primine ait enflasyon düzeltmesi	23.261.756	23.261.756
<b>Özsermaye Enflasyon Düzeltmesi Farkları</b>	<b>481.531.017</b>	<b>600.592.397</b>

\* SPK'nın Seri XI ve 25 No.lu Tebliğ'in ilk defa uygulanması nedeniyle oluşan düzeltmelerden kaynaklanan 36.217.668 YTL tutarındaki geçmiş yıl zararları olağanüstü yedeklere ait enflasyon düzeltmesi farklarından mahsup edilmiştir.



## Aksa Akrilik Kimya Sanayii A.Ş. ve Bağlı Ortaklıkları 31 Aralık 2006 ve 2005 tarihinde sona eren yıla ait Konsolide Mali Tablolara İlişkin Notlar

### 27. Kâr Yedekleri

Türk Ticaret Kanunu (TTK)'na göre yasal yedekler I. Tertip ve II. Tertip olmak üzere aşağıdaki şekilde ayrılmaktadır:

a) **I. Tertip Yedek:** Net kârın %5'i ödenmiş sermayenin %20'sine ulaşıncaya kadar I. Tertip yedek akçe olarak ayrılır.

b) **II. Tertip Yedek:** Safi kârdan I. Tertip yedek akçe ve pay sahipleri için sermayenin %5'i tutarında kâr payı ayrıldıktan sonra, dağıtılmasına karar verilen kârın %10'u II. Tertip yedek akçe olarak ayrılır.

Yasal yedek akçeler sermayenin yarısını geçmedikçe, münhasıran zararların kapatılmasında veya işlerin iyi gitmediği zamanlarda işletmenin idamesine, işsizliğin önüne geçmeye veya sonuçlarını hafifletmeye yönelik önlemler alınması amacıyla kullanılabilir.

### 28. Geçmiş Yıl Kârları/(Zararları)

Geçmiş yıl kârları/(zararları) aşağıdaki gibidir (YTL):

	31 Aralık 2006	31 Aralık 2005
Geçmiş yıl kârları/(zararları)	(34.003.650)	3.780.997
Geçmiş yıl zararları mahsubu	36.217.668	-
Konsolidasyondan çıkan bağlı ortaklıkların etkisi	(15.761)	-
Konsolidasyona dahil olan bağlı ortaklığın etkisi	(22.895)	-
Konsolidasyondaki bağlı ortaklığın oran değişikliğinin etkisi	3.964	-
Azınlık hisselerine ilişkin düzeltme	(6.003.705)	-
Yedeklere transfer	(113.014)	(24.810.379)
Temettü ödemeleri	-	(12.974.268)
2005 dönem zararının transferi	(826.562)	-
	<b>(4.763.955)</b>	<b>(34.003.650)</b>

### 29. Yabancı Para Pozisyonu

31 Aralık 2006 ve 2005 tarihleri itibariyle yabancı paralarla temsil edilen ve kur garantisi olmayan alacak ve borçlar ile aktifte mevcut yabancı paraların dökümü aşağıdaki gibidir:

	ABD Doları	Euro	GBP	CHF
<b>Varlıklar;</b>				
Hazır Değerler;				
Ana Ortaklık;	5.480.494	-	-	-
Bağlı Ortaklıklar;	31.344.326	34.633.257	1.838.814	2.078
	<b>36.824.820</b>	<b>34.633.257</b>	<b>1.838.814</b>	<b>2.078</b>
<b>Ticari Alacaklar;</b>				
Ana Ortaklık;	243.923.082	8.005.640	151.053	-
Bağlı Ortaklıklar;	94.600.551	11.051.314	555.277	-
Konsolidasyon Eliminasyonları	(79.211.680)	(8.005.640)	(151.053)	-
	<b>259.311.953</b>	<b>11.051.314</b>	<b>555.277</b>	<b>-</b>
<b>Ticari Olmayan Alacaklar;</b>				
Bağlı Ortaklıklar;	741.902	64.651	2.392	-
<b>Verilen Sipariş Avansları;</b>				
Bağlı Ortaklıklar;	6.652.311	3.149.291	-	-

## Aksa Akrilik Kimya Sanayii A.Ş. ve Bağlı Ortaklıkları

### 31 Aralık 2006 ve 2005 tarihinde sona eren yıla ait

### Konsolide Mali Tablolara İlişkin Notlar

	31 Aralık 2006			
	ABD Doları	Euro	GBP	CHF
<b>Yükümlülükler;</b>				
Ticari Borçlar;				
Ana Ortaklık;	(59.727.807)	(461.774)	(28.424)	-
Bağlı Ortaklıklar;	(17.416.703)	(2.210.831)	(1.135)	-
	<b>(77.144.510)</b>	<b>(2.672.605)</b>	<b>(29.559)</b>	<b>-</b>
<b>Finansal Borçlar;</b>				
Ana Ortaklık;	(70.084.353)	-	-	-
Bağlı Ortaklıklar;	(49.994.231)	(38.788.403)	(1.758.047)	-
	<b>(120.078.584)</b>	<b>(38.788.403)</b>	<b>(1.758.047)</b>	<b>-</b>
<b>Ticari Olmayan Borçlar;</b>				
Bağlı Ortaklıklar;	(124.619)	-	-	(475)
<b>Alınan Sipariş Avansları;</b>				
Bağlı Ortaklıklar;	-	-	-	-
<b>Net Yabancı Para Pozisyonu</b>	<b>106.183.273</b>	<b>7.437.505</b>	<b>608.877</b>	<b>1.603</b>

31 Aralık 2006 ve 2005 tarihleri itibariyle yabancı paralarla temsil edilen ve kur garantisi olmayan alacak ve borçlar ile aktifte mevcut yabancı paraların dökümü aşağıdaki gibidir (devam):

## Aksa Akrilik Kimya Sanayii A.Ş. ve Bağlı Ortaklıkları

### 31 Aralık 2006 ve 2005 tarihinde sona eren yıla ait

### Konsolide Mali Tablolara İlişkin Notlar

	ABD Doları	Euro	31 Aralık 2005		SEK
			GBP	CHF	
<b>Varlıklar;</b>					
Hazır Değerler;					
Ana Ortaklık;	10.346.464,00	25.279,00	-	-	-
Bağlı Ortaklıklar;	9.836.096,30	49.548.973,09	3.958.961,51	13,72	2.188,90
	<b>20.182.560,30</b>	<b>49.574.252,09</b>	<b>3.958.961,51</b>	<b>13,72</b>	<b>2.188,90</b>
<b>Ticari Alacaklar;</b>					
Ana Ortaklık;	176.860.113,00	7.544.694,00	67.252,00	-	-
Bağlı Ortaklıklar;	94.450.676,63	10.517.350,45	905.968,43	-	-
Konsolidasyon Eliminasyonları	(69.378.849,00)	(7.544.694,00)	(57.252,00)	-	-
	<b>201.931.940,63</b>	<b>10.517.350,45</b>	<b>915.968,43</b>	<b>-</b>	<b>-</b>
<b>Ticari Olmayan Alacaklar;</b>					
Bağlı Ortaklıklar;	591.826,84	95.602,58	2.391,51	-	-
<b>Verilen Sipariş Avansları;</b>					
Bağlı Ortaklıklar;	1.028.933,61	3.871.865,73	4.120,09	-	-
<b>Yükümlülükler;</b>					
Ticari Borçlar;					
Ana Ortaklık;	(35.095.203,00)	(299.099,00)	-	-	-
Bağlı Ortaklıklar;	(4.376.815,91)	(2.971.907,31)	(53.101,26)	(141.593,69)	-
	<b>(39.472.018,91)</b>	<b>(3.271.006,31)</b>	<b>(53.101,26)</b>	<b>(141.593,69)</b>	<b>-</b>
<b>Finansal Borçlar;</b>					
Ana Ortaklık;	(38.102.579,00)	-	-	-	-
Bağlı Ortaklıklar;	(21.033.373,83)	(19.650.915,54)	(3.515.430,07)	-	-
	<b>(59.135.952,83)</b>	<b>(19.650.915,54)</b>	<b>(3.515.430,07)</b>	<b>-</b>	<b>-</b>
<b>Ticari Olmayan Borçlar ;</b>					
Bağlı Ortaklıklar;	(332.934,05)	(1.604,63)	-	( 986,25)	-
<b>Alınan Sipariş Avansları ;</b>					
Bağlı Ortaklıklar;	(1.280.674,08)	-	-	-	-
<b>Net Yabancı Para Pozisyonu</b>	<b>123.513.681,51</b>	<b>41.135.544,37</b>	<b>1.312.910,21</b>	<b>(142.566,22)</b>	<b>2.188,90</b>

### 30. Devlet Teşvik ve Yardımları

Ana Ortaklık, Bakanlar Kurulu'nun 27.12.1994 tarih ve 94/6401 sayılı İhracat'a Yönelik Devlet Yardımları Kararı'nın 4. maddesinin verdiği yetkiye dayanarak istihsal edilen Para - Kredi ve Koordinasyon Kurulu'nun 204/6 sayılı Yurt Dışı Fuar Katılımlarının Desteklenmesine ilişkin tebliği çerçevesinde devlet teşviklerinden yararlanmaktadır.

31 Aralık 2006 tarihi itibarıyla yararlanılan devlet teşvikleri ile diğer devlet yardımları 6.478 YTL'dir (31 Aralık 2005 - 37.950 YTL).

## Aksa Akrilik Kimya Sanayii A.Ş. ve Bağlı Ortaklıkları 31 Aralık 2006 ve 2005 tarihinde sona eren yıla ait Konsolide Mali Tablolara İlişkin Notlar

### 31. Karşılıklar, Şarta Bağlı Varlık ve Yükümlülükler

- a) 31 Aralık 2006 tarihi itibarıyla pasifte yer almayan taahhüt tutarı 77.015.078 YTL, 127.971.475 ABD Doları ve 830.536 EURO'dur (31 Aralık 2005 -32.065.249 YTL, 116.487.638 ABD Doları'dır).
- b) 31 Aralık 2006 tarihi itibarıyla kısa vadeli ticari alacaklar için alınmış teminat tutarı 93.358.854 YTL, 7.609.549 ABD Doları, 7.984.866 EURO ve 12.945 GBP'dir (31 Aralık 2005 - 126.556.035 YTL, 9.321.508 ABD Doları, 6.188.866 EURO ve 12.945 GBP).
- c) 31 Aralık 2006 tarihi itibarıyla Ana Ortaklık ve bağlı ortaklıkların üçüncü kişiler ve kurumlar aleyhine açmış olduğu ve devam etmekte olan hukuki ihtilafların toplam tutarı 3.780.434 YTL'dir (31 Aralık 2005 - 4.621.210 YTL).
- d) 31 Aralık 2006 tarihi itibarıyla üçüncü kişiler tarafından Ana Ortaklık ve bağlı ortaklıklar aleyhine açılmış ve devam etmekte olan hukuki ihtilafların toplam tutarı 9.845.597 YTL'dir (31 Aralık 2005 - 9.085.859 YTL).
- e) 31 Aralık 2006 tarihi itibarıyla Ana Ortaklık ve bağlı ortaklıkların kayıtlarında yer alan, vadesi geldiği halde tahsil edemediği alacaklar ve bu alacaklar için ayrılan karşılık tutarları 4.339.644 YTL ve 340.000 ABD Doları'dır (31 Aralık 2005 - 5.377.746 YTL).
- f) 31 Aralık 2006 tarihi itibarıyla bağlı ortaklıklardan Ak-AI Tekstil Sanayii A.Ş. tarafından bağlı ortaklıkları lehine verilen kefalet tutarı 15.500.000 ABD Doları'dır (31 Aralık 2005 - 743.200 Euro ve 15.151.215 ABD Doları).
- g) 31 Aralık 2006 tarihi itibarıyla bağlı ortaklıklardan Ak-AI Tekstil Sanayii A.Ş.'nin almış olduğu İhracat Teşvik Belgesi uyarınca 16.911.250 ABD Doları ihracat taahhüdü mevcuttur (31 Aralık 2005 - 21.174.000 ABD Doları).
- h) 31 Aralık 2006 tarihi itibarıyla bağlı ortaklıklardan Ak-AI Tekstil Sanayii A.Ş.'nin almış olduğu Yatırım Teşvik Belgesi uyarınca 1.000 ABD Doları ihracat taahhüdü mevcuttur (31 Aralık 2005 - 11.000 ABD Doları).
- i) 31 Aralık 2006 tarihi itibarıyla bağlı ortaklıklardan Ak-AI Tekstil Sanayii A.Ş.'nin kullanmış olduğu döviz kredileri için 5.500.000 ABD Doları ihracat taahhüdü mevcuttur (31 Aralık 2005 - 15.500.000 ABD Doları).
- j) Kıdem tazminatı karşılığı aşağıdaki gibidir (YTL):

	31 Aralık 2006	31 Aralık 2005
Açılış bakiyesi	10.845.539	11.976.529
Kısa vadeli karşılıklara çekilen kıdem tazminatı karşılığı (Dipnot 23)	-	(1.498.338)
Cari dönem karşılık gideri	876.497	367.348
<b>Kapanış bakiyesi (Dipnot 23)</b>	<b>11.722.036</b>	<b>10.845.539</b>

### 32. İşletme Birleşmeleri

31 Aralık 2006 ve 2005 tarihleri itibarıyla işletme birleşmesi bulunmamaktadır.

## Aksa Akrilik Kimya Sanayii A.Ş. ve Bağlı Ortaklıkları

### 31 Aralık 2006 ve 2005 tarihinde sona eren yıla ait

### Konsolide Mali Tablolara İlişkin Notlar

#### 33. Finansal Bilgilerin Bölümlere Göre Raporlanması

31 Aralık 2006 tarihi itibarıyla bölümlere göre finansal bilgiler aşağıdaki gibidir (YTL):

	Kimya *	Tekstil	Enerji	Diğer	Sınıflandırma ve Eliminasyon	Toplam
<b>VARLIKLAR</b>						
<b>Cari/Dönen Varlıklar</b>	<b>583.733.985</b>	<b>93.422.977</b>	<b>208.929.728</b>	<b>128.427.629</b>	<b>(144.380.569)</b>	<b>870.133.750</b>
Hazır Değerler	31.155.836	18.060.042	139.516.796	3.206.130	-	191.938.804
Menkul Kıymetler (net)	-	-	-	-	-	-
Ticari Alacaklar (net)	353.337.679	51.579.621	23.469.182	115.800.984	(139.784.351)	404.403.115
Finansal Kiralama Alacakları (net)	-	-	-	-	-	-
İlişkili Taraflardan Alacaklar (net)	332.635	70.086	23.098.056	-	(4.431.653)	19.069.124
Diğer Alacaklar (net)	28.015.507	5.017	47	-	331.021	28.351.592
Canlı Varlıklar (net)	-	-	-	-	-	-
Stoklar (net)	116.967.116	10.956.832	7.608.328	9.313.092	(495.586)	144.349.782
Devam Eden İnşaat Sözleşmelerinden Alacaklar (net)	-	-	-	-	-	-
Ertelenen Vergi Varlıkları	-	-	-	-	-	-
Diğer Cari/Dönen Varlıklar	53.925.212	12.751.379	15.237.319	107.423	-	82.021.333
<b>Cari Olmayan/Duran Varlıklar</b>	<b>339.021.939</b>	<b>80.471.234</b>	<b>428.333.721</b>	<b>1.971.429</b>	<b>(61.978.016)</b>	<b>787.820.307</b>
Ticari Alacaklar (net)	9.125	9.656.132	326.410	-	-	9.991.667
Finansal Kiralama Alacakları (net)	-	-	-	-	-	-
İlişkili Taraflardan Alacaklar (net)	-	-	-	-	-	-
Diğer Alacaklar (net)	-	-	-	-	-	-
Finansal Varlıklar (net)	42.687.352	29.979.408	4.967.379	63.000	(58.935.800)	18.761.339
Pozitif/Negatif Şerefiye (net)	-	-	22.472.300	-	-	22.472.300
Yatırım Amaçlı Gayrimenkuller (net)	-	-	-	-	-	-
Maddi Varlıklar (net)	295.947.598	37.550.780	366.346.757	1.900.488	(3.042.216)	698.703.407
Maddi Olmayan Varlıklar (net)	370.290	3.227.288	34.138.913	7.941	-	37.744.432
Ertelenen Vergi Varlıkları	-	-	-	-	-	-
Diğer Cari Olmayan/Duran Varlıklar	7.574	57.626	81.962	-	-	147.162
<b>Toplam Varlıklar</b>	<b>922.755.924</b>	<b>173.894.211</b>	<b>637.263.449</b>	<b>130.399.058</b>	<b>(206.358.585)</b>	<b>1.657.954.057</b>

## Aksa Akrilik Kimya Sanayii A.Ş. ve Bağlı Ortaklıkları

### 31 Aralık 2006 ve 2005 tarihinde sona eren yıla ait

### Konsolide Mali Tablolara İlişkin Notlar

\* Kimya sektörü Ana Ortaklığın mali verilerini kapsamaktadır.

	Kimya *	Tekstil	Enerji	Diğer	Sınıflandırma ve Eliminasyon	Toplam
<b>YÜKÜMLÜLÜKLER</b>						
Kısa Vadeli Yükümlülükler	274.164.227	74.026.595	64.826.024	121.607.057	(145.038.061)	389.585.842
Finansal Borçlar (net)	107.606.163	33.334.655	-	12.393.198	(3.031.879)	150.302.137
Uzun Vadeli Finansal Borçların						
Kısa Vadeli Kısımları (net)	-	-	13.456.807	-	-	13.456.807
Finansal Kiralama İşlemlerinden						
Borçlar (net)	-	-	-	-	-	-
Diğer Finansal Yükümlülükler (net)	-	-	-	-	-	-
Ticari Borçlar (net)	110.004.553	26.422.374	40.637.363	98.360.415	(150.115.535)	125.309.170
İlişkili Taraflara Borçlar (net)	1.411.569	-	4.949.359	-	8.109.353	14.470.281
Alınan Avanslar	1.293.335	11.401.507	6.947	-	-	12.701.789
Devam Eden İnşaat Sözleşmeleri						
Hakediş Bedelleri (net)	-	-	-	-	-	-
Borç Karşılıkları	2.508.308	1.043.176	4.554.821	496.535	-	8.602.840
Ertelenen Vergi Yükümlülüğü	-	-	-	-	-	-
Diğer Yükümlülükler (net)	51.340.299	1.824.883	1.220.727	10.356.909	-	64.742.818
Uzun Vadeli Yükümlülükler	31.937.589	3.080.438	142.813.239	585.189	(117.452)	178.299.003
Finansal Borçlar (net)	-	-	126.726.667	-	-	126.726.667
Finansal Kiralama İşlemlerinden						
Borçlar (net)	-	-	-	-	-	-
Diğer Finansal Yükümlülükler (net)	-	-	-	-	-	-
Ticari Borçlar (net)	-	-	-	-	-	-
İlişkili Taraflara Borçlar (net)	-	-	-	-	-	-
Alınan Avanslar	-	-	-	-	-	-
Borç Karşılıkları	15.163.300	3.277.658	1.323.815	717.979	-	20.482.752
Ertelenen Vergi Yükümlülüğü	16.774.289	(254.846)	14.762.757	(132.790)	(117.452)	31.031.958
Diğer Yükümlülükler (net)	-	57.626	-	-	-	57.626
<b>ANA ORTAKLIK DIŞI PAYLAR</b>	<b>-</b>	<b>-</b>	<b>1.283.805</b>	<b>-</b>	<b>416.304.954</b>	<b>417.588.759</b>
<b>ÖZSERMAYE</b>	<b>616.654.108</b>	<b>96.787.178</b>	<b>428.340.381</b>	<b>8.206.812</b>	<b>(477.508.026)</b>	<b>672.480.453</b>
Sermaye	365.174.674	131.757.870	167.328.908	17.430.150	(571.691.602)	110.000.000
Karşılıklı İştirak Sermaye Düzeltmesi	-	-	-	-	-	-
Sermaye Yedekleri	1.669.549	358.459	173.250.498	-	306.252.511	481.531.017
Hisse Senetleri İhraç Primleri	1.669.549	358.459	173.250.498	-	(175.278.506)	-
Hisse Senetleri İptal Kârları	-	-	-	-	-	-
Yeniden Değerleme Fonu	-	-	-	-	-	-
Finansal Varlıklar Değer Artış Fonu	-	-	-	-	-	-
Öz Sermaye Enflasyon						
Düzeltmesi Farkları	-	-	-	-	481.531.017	481.531.017
Kâr Yedekleri	773.182.154	132.576.003	347.902.893	1.885.142	(1.231.294.764)	24.251.428
Yasal Yedekler	114.568.587	32.544.392	18.917.455	1.833.232	(165.439.742)	2.423.924
Statü Yedekler	-	-	-	-	-	-
Olağanüstü Yedekler	658.613.567	100.031.611	328.985.438	51.910	(1.065.183.057)	22.499.469
Özel Yedekler	-	-	-	-	-	-
Sermayeye Eklenecek İştirak Hisseleri						
ve Gayrimenkul Satış Kazançları	-	-	-	-	-	-
Yabancı Para Çevrim Farkları	-	-	-	-	(671.965)	(671.965)
Net Dönem Kârı/(Zararı)	69.449.307	(9.666.302)	(59.790.065)	3.334.986	58.134.037	61.461.963
Geçmiş Yıllar Kârları/(Zararları)	(592.821.576)	(158.238.852)	(200.351.853)	(14.443.466)	961.091.792	(4.763.955)
<b>Toplam Öz Sermaye ve Yükümlülükler</b>	<b>922.755.924</b>	<b>173.894.211</b>	<b>637.263.449</b>	<b>130.399.058</b>	<b>(206.358.585)</b>	<b>1.657.954.057</b>

\* Kimya sektörü Ana Ortaklığın mali verilerini kapsamaktadır.

## Aksa Akrilik Kimya Sanayii A.Ş. ve Bağlı Ortaklıkları

### 31 Aralık 2006 ve 2005 tarihinde sona eren yıla ait

### Konsolide Mali Tablolara İlişkin Notlar

	Kimya *	Tekstil	Enerji	Diğer	Sınıflandırma ve Eliminasyon	Toplam
<b>ESAS FAALİYET GELİRLERİ</b>						
Satış Gelirleri (net)	962.231.365	124.413.439	434.274.123	381.622.618	(517.739.026)	1.384.802.519
Satışların Maliyeti (-)	(824.107.490)	(100.038.484)	(466.779.040)	(381.478.263)	504.436.504	(1.267.966.773)
Hizmet Gelirleri (net)	-	-	-	-	-	-
Esas Faaliyetlerden Diğer Gelirler/faiz+temettü+kira (net)	-	-	-	-	-	-
<b>BRÜT ESAS FAALİYET KÂRI/(ZARARI)</b>	<b>138.123.875</b>	<b>24.374.955</b>	<b>(32.504.917)</b>	<b>144.355</b>	<b>(13.302.522)</b>	<b>116.835.746</b>
<b>Faaliyet Giderleri (-)</b>	<b>(38.213.848)</b>	<b>(35.112.778)</b>	<b>(24.515.206)</b>	<b>(4.380.025)</b>	<b>3.636.214</b>	<b>(98.585.643)</b>
<b>NET ESAS FAALİYET KÂRI/(ZARARI)</b>	<b>99.910.027</b>	<b>(10.737.823)</b>	<b>(57.020.123)</b>	<b>(4.235.670)</b>	<b>(9.666.308)</b>	<b>18.250.103</b>
Diğer Faaliyetlerden Gelir ve Kârlar	96.720.253	51.022.597	34.825.368	12.589.628	(34.919.318)	160.238.528
Diğer Faaliyetlerden Gider ve Zararlar (-)	(93.147.116)	(44.089.200)	(49.033.851)	(4.093.483)	49.231.415	(141.132.235)
Finansman Giderleri (-)	(28.452.581)	(7.302.278)	(10.621.822)	-	53.874	(46.322.807)
<b>FAALİYET KÂRI/(ZARARI)</b>	<b>75.030.583</b>	<b>(11.106.704)</b>	<b>(81.850.428)</b>	<b>4.260.475</b>	<b>4.699.663</b>	<b>(8.966.411)</b>
Net Parasal Pozisyon Kâr/Zararı	-	-	-	-	-	-
<b>ANA ORTAKLIK DIŞI KÂR/ZARAR</b>	<b>-</b>	<b>-</b>	<b>(165.803)</b>	<b>-</b>	<b>53.636.679</b>	<b>53.470.876</b>
<b>VERGİ ÖNCESİ KÂR/(ZARAR)</b>	<b>75.030.583</b>	<b>(11.106.704)</b>	<b>(82.016.231)</b>	<b>4.260.475</b>	<b>58.336.342</b>	<b>44.504.465</b>
Vergiler	(5.581.276)	1.440.402	22.226.166	(925.489)	(202.305)	16.957.498
<b>NET DÖNEM KÂRI/(ZARARI)</b>	<b>69.449.307</b>	<b>(9.666.302)</b>	<b>(59.790.065)</b>	<b>3.334.986</b>	<b>58.134.037</b>	<b>61.461.963</b>

\* Kimya sektörü Ana Ortaklığın mali verilerini kapsamaktadır.

31 Aralık 2005 tarihi itibarıyla bölümlere göre finansal bilgiler aşağıdaki gibidir (YTL):

	Kimya *	Tekstil	Enerji	Diğer	Sınıflandırma ve Eliminasyon	Toplam
<b>VARLIKLAR</b>						
Cari/Dönen Varlıklar	384.514.870	83.361.451	220.691.938	100.980.343	(150.903.379)	638.645.223
Hazır Değerler	25.440.937	14.280.655	110.581.275	5.221.670	-	155.524.537
Menkul Kıymetler (net)	-	-	29.674.017	-	-	29.674.017
Ticari Alacaklar (net)	256.393.720	49.751.025	17.193.044	89.104.131	(146.394.769)	266.047.151
İlişkili Taraflardan Alacaklar (net)	3.151.939	133.882	42.933.350	188.422	(4.211.014)	42.196.579
Diğer Alacaklar (net)	7.815.603	31.927	31.480	-	156.666	8.035.676
Stoklar (net)	68.374.531	18.923.505	8.042.505	6.432.061	(454.262)	101.318.340
Diğer Cari/Dönen Varlıklar	23.338.140	240.457	12.236.267	34.059	-	35.848.923
Cari Olmayan/Duran Varlıklar	348.156.671	123.187.531	407.202.092	2.149.839	(64.417.265)	816.278.868
Ticari Alacaklar (net)	8.901	12.481.067	256.567	-	-	12.746.535
Finansal Varlıklar (net)	44.388.576	35.718.390	8.919.413	136.207	(60.988.153)	28.174.433
Maddi Varlıklar (net)	303.411.024	71.398.402	362.538.525	1.752.187	(3.238.539)	735.861.599
Maddi Olmayan Varlıklar (net)	341.584	3.504.191	35.482.840	11.481	-	39.340.096
Ertelenen Vergi Varlıkları	-	-	-	190.573	(190.573)	-
Diğer Cari Olmayan/Duran Varlıklar	6.586	85.481	4.747	59.391	-	156.205
<b>TOPLAM VARLIKLAR</b>	<b>732.671.541</b>	<b>206.548.982</b>	<b>627.894.030</b>	<b>103.130.182</b>	<b>(215.320.644)</b>	<b>1.454.924.091</b>

\* Kimya sektörü Ana Ortaklığın mali verilerini kapsamaktadır.

## Aksa Akrilik Kimya Sanayii A.Ş. ve Bağlı Ortaklıkları

### 31 Aralık 2006 ve 2005 tarihinde sona eren yıla ait

### Konsolide Mali Tablolara İlişkin Notlar

	Kimya *	Tekstil	Enerji	Diğer	Sınıflandırma ve Eliminasyon	Toplam
<b>YÜKÜMLÜLÜKLER</b>						
Kısa Vadeli Yükümlülükler	141.034.752	91.351.328	63.876.866	95.565.196	(151.058.796)	240.769.346
Finansal Borçlar (net)	51.373.707	43.305.507	-	9.806.228	(2.683.599)	101.801.843
Uzun Vadeli Finansal Borçların						
Kısa Vadeli Kısımları (net)	-	500.597	10.224.526	-	-	10.725.123
Ticari Borçlar (net)	69.831.588	37.724.937	44.119.941	78.245.472	(157.270.980)	72.650.958
İlişkili Tarafalara Borçlar (net)	35.667	190.158	6.711.709	64.998	8.895.783	15.898.315
Alınan Avanslar	243.310	4.231.956	11.625	19.190	-	4.506.081
Borç Karşılıkları	-	2.527.243	687.398	484.472	-	3.699.113
Diğer Yükümlülükler (net)	19.550.480	2.870.930	2.121.667	6.944.836	-	31.487.913
Uzun Vadeli Yükümlülükler	44.431.991	5.437.831	74.660.330	704.636	(510.328)	124.724.460
Finansal Borçlar (net)	-	-	36.249.491	-	-	36.249.491
İlişkili Tarafalara Borçlar (net)	-	-	-	-	-	-
Borç Karşılıkları	14.034.893	3.067.525	1.311.135	704.636	-	19.118.189
Ertelenen Vergi Yükümlülüğü	30.397.098	2.370.306	37.099.704	-	(510.328)	69.356.780
Diğer Yükümlülükler (net)	-	-	-	-	-	-
<b>ANA ORTAKLIK DIŞI PAYLAR</b>	<b>-</b>	<b>-</b>	<b>1.097.342</b>	<b>-</b>	<b>470.464.279</b>	<b>471.561.621</b>
<b>ÖZSERMAYE</b>	<b>547.204.798</b>	<b>109.759.823</b>	<b>488.259.492</b>	<b>6.860.350</b>	<b>(534.215.799)</b>	<b>617.868.664</b>
Sermaye	365.174.673	129.148.680	167.328.908	17.549.897	(652.045.870)	27.156.288
Karşılıklı İştirak Sermaye						
Düzeltilmesi	-	-	-	-	-	-
Sermaye Yedekleri	-	-	-	-	-	-
Hisse Senetleri İhraç Primleri	1.669.548	358.459	173.250.498	-	(175.278.505)	-
Özsermaye Enflasyon						
Düzeltilmesi Farkları	-	-	-	-	600.592.397	600.592.397
Kâr Yedekleri	-	-	-	-	-	-
Yasal Yedekler	114.568.585	32.192.410	18.917.455	1.569.978	(164.912.774)	2.335.654
Olağanüstü Yedekler	658.613.569	99.872.314	328.985.438	286.369	(1.065.282.965)	22.474.725
Yabancı Para Çevrim Farkları	-	-	-	-	139.812	139.812
Net Dönem Kârı/(Zararı)	13.639.906	(37.884.842)	(79.091.304)	2.788.277	99.721.401	(826.562)
Geçmiş Yıllar Kârları/(Zararları)	(606.461.483)	(113.927.198)	(121.131.503)	(15.334.171)	822.850.705	(34.003.650)
<b>Toplam Özsermaye ve</b>						
<b>Yükümlülükler</b>	<b>732.671.541</b>	<b>206.548.982</b>	<b>627.894.030</b>	<b>103.130.182</b>	<b>(215.320.644)</b>	<b>1.454.924.091</b>

\* Kimya sektörü Ana Ortaklığın mali verilerini kapsamaktadır.



## Aksa Akrilik Kimya Sanayii A.Ş. ve Bağlı Ortaklıkları

### 31 Aralık 2006 ve 2005 tarihinde sona eren yıla ait

### Konsolide Mali Tablolara İlişkin Notlar

	Kimya *	Tekstil	Enerji	Diğer	Sınıflandırma ve Eliminasyon	Toplam
Satış Gelirleri	712.980.823	170.800.374	402.609.212	290.682.214	(433.688.653)	1.143.383.970
Satılan Malın Maliyeti	(650.126.559)	(178.160.529)	(431.488.278)	(283.984.054)	417.938.581	(1.125.820.839)
<b>Brüt Satış Kârı/(Zararı)</b>	<b>62.854.264</b>	<b>(7.360.155)</b>	<b>(28.879.066)</b>	<b>6.698.160</b>	<b>(15.750.072)</b>	<b>17.563.131</b>
Faaliyet Giderleri	(31.994.775)	(33.484.236)	(44.667.432)	(4.419.104)	26.225	(114.539.322)
Diğer Faaliyetlerden						
Gelir ve Kârlar	50.717.646	20.756.905	25.879.211	5.847.956	(17.699.025)	85.502.693
Diğer Faaliyetlerden						
Gider ve Zararlar (-)	(66.905.693)	(20.560.430)	(33.644.844)	(4.597.539)	36.039.234	(89.669.272)
Finansman Giderleri (-)	(3.484.799)	(3.515.082)	(2.146.929)	-	-	(9.146.810)
Ana Ortaklık Dışı Kâr	-	-	60.763	-	98.391.757	98.452.520
Vergiler	2.453.263	6.278.156	4.306.993	(741.196)	(1.286.718)	11.010.498
<b>Net Kâr/(Zarar)</b>	<b>13.639.906</b>	<b>(37.884.842)</b>	<b>(79.091.304)</b>	<b>2.788.277</b>	<b>99.721.401</b>	<b>(826.562)</b>

31 Aralık 2006 tarihinde sona eren yıla ait bölümlere göre amortisman giderlerinin dağılımı aşağıdaki gibidir (YTL):

	Kimya*	Tekstil	Enerji	Diğer	Eliminasyon	Toplam
Maddi Varlıklar	33.609.733	14.040.967	56.757.735	138.983	(165.675)	104.381.743
Maddi Olmayan Varlıklar	166.463	645.155	1.292.079	8.931	-	2.112.628
<b>Cari dönem amortisman ve itfa payı toplamı</b>	<b>33.776.196</b>	<b>14.686.122</b>	<b>58.049.814</b>	<b>147.914</b>	<b>(165.675)</b>	<b>106.494.371</b>

31 Aralık 2005 tarihinde sona eren yıla ait bölümlere göre amortisman giderlerinin dağılımı aşağıdaki gibidir (YTL):

	Kimya*	Tekstil	Enerji	Diğer	Eliminasyon	Toplam
Maddi Varlıklar	32.692.249	16.744.517	53.413.797	188.660	(584.176)	102.455.047
Maddi Olmayan Varlıklar	171.343	601.537	1.014.442	48.507	-	1.835.829
<b>Cari dönem amortisman ve itfa payı toplamı</b>	<b>32.863.592</b>	<b>17.346.054</b>	<b>54.428.239</b>	<b>237.167</b>	<b>(584.176)</b>	<b>104.290.876</b>

\* Kimya sektörü Ana Ortaklığın mali verilerini kapsamaktadır.

#### 34. Bilanço Tarihinden Sonraki Olaylar

a) 31 Aralık 2006 tarihinde 1.857,44 YTL olan kıdem tazminatı tavanı 1 Ocak 2007 tarihinden geçerli olmak üzere 1.960,69 YTL'ye yükseltilmiştir (31 Aralık 2005 - 1.727,15 YTL).

b) Bağlı ortaklıklardan Akenerji Üretim A.Ş.'nin İstanbul Menkul Kıymetler Borsası'nda 6 Şubat 2007 tarihinde yapmış olduğu açıklama aşağıdaki gibidir:

“Şirketimizce daha önce açıklandığı üzere Enerji Piyasası Düzenleme Kurumuna iptal başvurusu yapılan lisanslarımızdan Bursa Orhangazi ve Uşak santrallerimize ilişkin 01 Nisan 2005 tarihli EÜ/468-8/531 nolu ve 01 Nisan 2005 tarihli EÜ/468-9/532 nolu lisanslarımız Enerji Piyasası Düzenleme Kurumunca iptal edilmiştir.”

c) Bağlı ortaklıklardan Akenerji Üretim A.Ş.'nin İstanbul Menkul Kıymetler Borsası'nda 8 Şubat 2007 tarihinde yapmış olduğu açıklama aşağıdaki gibidir:

“06 Şubat 2007 tarihli Uşak ve Bursa Orhangazi üretim lisanslarımızın iptali hakkındaki Borsa açıklamasına ek açıklamadır.

Şirketimizin elektrik üretim gücü toplam 538,64 MW olup, Uşak/Bursa Orhangazi santrallerimizin toplam üretim gücü 20,44 MW'dır.

Şirketimizin halen faaliyette olan üretim gücü toplam 447,10 MW olup, sahibi bulunduğumuz 11 adet üretim lisansından 5 adedi için Enerji Piyasası Düzenleme Kurumu'na iptal talebinde bulunulmuş ve şu ana kadar iki lisansımız Enerji Piyasası Düzenleme Kurumu'nca iptal edilmiştir.

Yatırım aşamasında bulunan hidroelektrik santrallerimizin toplam üretim gücü ise 179 MW olup lisans adedi 2'dir.

## Aksa Akrilik Kimya Sanayii A.Ş. ve Bağlı Ortaklıkları 31 Aralık 2006 ve 2005 tarihinde sona eren yıla ait Konsolide Mali Tablolara İlişkin Notlar

Üretim lisansı iptal olan Uşak ve Bursa Orhangazi santrallerimiz bizi dönem kâr zarar açısından olumlu yönde etkileyecektir. Ancak Şirketimizce alınan bu karar kaynak çeşitliliğine giden Akenerji için stratejik bir karardır.

Ayrıca 06 Şubat 2007 tarihli Yeni Şafak Gazetesi Ekonomi sayfasında Şirketimiz hakkında çıkan "Akenerji Elektrik Üretim A.Ş.'nin 1 adet üretim lisansı iptal olmuştur" haberi 06 Şubat 2007 tarihinde açıkladığımız Uşak Santralimizin lisans iptali ile ilgilidir."

d) Bağlı ortaklıklardan Ak-AI Tekstil Sanayii A.Ş.'nin İstanbul Menkul Kıymetler Borsası'nda 19 Ocak 2007 tarihinde yapmış olduğu açıklama aşağıdaki gibidir:

"%100 iştirakimiz olan Akrom Akal Textile Romania S.R.L firmasının aktiflerinde kayıtlı Suceava fabrikası makine, teçhizat ve yedek parçalarının 1.700.000. \$'a Aker Tekstil Kumaşçılık Sanayi ve Ticaret Ltd. Şti.'ne satışına yönelik sözleşme imzalanmıştır. Bu meblağın 1.400.000 \$'ı makine ve teçhizat için, 300.000 \$'ı ise yedek parçalar içindir. Makinelerle ilgili olarak tekstil makineleri ekspertizi konusunda söz sahibi Troostwijk N.V firmasına ekspertiz yaptırılmış olup, ekspertiz değeri USD 1.354.080.-'dir. Satış bedeli sevkiyat durumuna göre en geç Haziran 2007 sonuna kadar tahsil edilecektir.

Aşağıda yer alan hesaplamalar Kamuya açıklanan son finansal tablo olan 30/09/2006 tarihli Akrom verileri dikkate alınarak yapılmıştır. Satış işleminin gerçekleşmesi aşamasında rakamlar netlik kazanacaktır.

İmzalanan sözleşme tarihi	: 19/01/2007
Makine-teçhizat net defter değeri	: 8.335.029 \$
Makine-teçhizat satış değeri	: 1.400.000 \$
30/09/2006 tarihine kadar finansal tablolara yansıtılmış olan değer düşüklüğü karşılığı	: 2.172.502 \$
Satış işlemi nedeniyle finansal tablolara yansıtılacak muhtemel zarar	: 4.762.527 \$
Makine-teçhizat net defter değeri/ Ödenmiş sermaye	: 8.335.029/8.089.000 = 1,03
Makine-teçhizat net değer/Aktif toplamı	: 8.335.029/27.472.000 = %30,34
Yedek parça stok değeri	: 837.988 \$
Yedek parça satış değeri	: 300.000 \$
Finansal tablolara yansıtılacak muhtemel zarar	: 537.988 \$
Kâr/zarar'ın ne şekilde değerlendirileceği	: Gelir tablosuna aktarılacaktır.
Alicinin şirketle ilgisi	: Akrom'un satış sözleşmesi imzaladığı Aker Tekstil Kumaşçılık Sanayi ve Ticaret Ltd.Şti. firması ile Akrom'un ya da grup şirketlerimizin herhangi bir ilişkisi bulunmamaktadır."

e) Bağlı ortaklıklardan Ak-AI Tekstil Sanayii A.Ş.'nin İstanbul Menkul Kıymetler Borsası'nda 23 Şubat 2007 tarihinde yapmış olduğu açıklama aşağıdaki gibidir:

"%100 iştirakimiz olan Akrom Akal Textile Romania S.R.L. firmasının aktiflerinde kayıtlı Botosani'de bulunan arsa ve binasının 4.000.000 EURO'ya S.C.OASIS SRL'ye satışına yönelik ön sözleşme imzalanmıştır. Bu meblağın 200.000 EURO'su peşin tahsil edilmiş olup, bakiye ön sözleşme ile alıcıya verilmiş olan garantiler kapsamında alıcının yapacağı mülkiyet hakları incelemesi ve çevre incelemeleri sonucunda çıkacak olan temiz raporu alınması halinde en geç 30/04/2007 tarihine kadar imzalanacak final kontrat ile tahsil edilecektir. Botosani arsa ve binası ile ilgili olarak DTZ ECHINOX Consulting SRL firmasına ekspertiz yaptırılmış olup, ekspertiz değeri 3.460.000 Euro'dur.

Aşağıda yer alan hesaplamalar kamuya açıklanan son finansal tablo olan 30.09.2006 tarihli Akrom verileri dikkate alınarak yapılmıştır. Satış işleminin gerçekleşmesi aşamasında rakamlar netlik kazanacaktır.

İmzalanan ön sözleşme tarihi	: 19.02.2007
Botosani arsa bina satış değeri	: 5.240.000 \$
Botosani arsa bina net defter değeri	: 1.089.758 \$
Satış işlemi nedeniyle finansal tablolara yansıtılacak muhtemel kâr	: 4.150.242 \$
Arsa bina net defter değeri/Ödenmiş sermaye	: 1.089.758/8.089.000= %13,47
Arsa bina net değer/Aktif toplamı	: 1.089.758/27.472.000 = %3,97
Kârın ne şekilde değerlendirileceği	: Gelir tablosuna aktarılacaktır.
Alicinin şirketle ilgisi	: Akrom'un satış sözleşmesi imzaladığı S.C. OASIS SRL firması ile Akrom'un ya da grup şirketlerimizin herhangi bir ilişkisi bulunmamaktadır."

## Aksa Akrilik Kimya Sanayii A.Ş. ve Bağlı Ortaklıkları

### 31 Aralık 2006 ve 2005 tarihinde sona eren yıla ait

### Konsolide Mali Tablolara İlişkin Notlar

#### 35. Durdurulan Faaliyetler

Bağlı ortaklıklardan Akenerji Elektrik Üretim A.Ş. tarafından Enerji Piyasası Düzenleme Kurumu'na iptal başvurusu yapılan lisanslardan Bursa İli Orhangazi İlçesinde kurulu Santral'e ilişkin 01 Nisan 2005 tarihli EÜ/468-8/531 no'lu lisans 01 Mayıs 2006 tarihinde; Uşak İli, Uşak Organize Sanayi Bölgesi 102 Cad. 132 ada No:81 adresinde bulunan Uşak Elektrik Üretim Santrali'ne ilişkin 01 Nisan 2005 tarihli EÜ/468-9/532 no'lu lisans 31 Ocak 2007 tarihinde Enerji Piyasası Düzenleme Kurumu'nca iptal edilmiştir.

Tekirdağ İli, Çorlu İlçesi E/5 Karayolu Misinli Köyü kavşağında bulunan Mebal Elektrik Üretim Santrali'ne ilişkin 01 Nisan 2005 tarihli EÜ/468-07/530 no; Denizli İli, Taşgeçit Mevkii'nde bulunan Deba Elektrik Üretim Santrali'ne ilişkin 01 Nisan 2005 tarihli EÜ/468-11/534 no ve İzmir İli, Ankara Asfaltı No:335 Naldöken Köyü Yanı Bornova adresinde bulunan Batıçim Elektrik Üretim Santrali'ne ilişkin 01 Nisan 2005 tarihli EÜ/468-05/528 no'lu lisansların iptali için Enerji Piyasası Düzenleme Kurumu'na başvurulmuş, bilanço tarihi itibarıyla söz konusu lisanslar Enerji Piyasası Düzenleme Kurumu'nca henüz iptal edilmemiştir.

#### 36. Esas Faaliyet Gelirleri

Satış gelirleri net aşağıdaki gibidir (YTL):

	31 Aralık 2006	31 Aralık 2005
Yurtiçi satışlar	983.329.071	834.584.799
Yurtdışı satışlar	434.386.307	338.131.521
Diğer satışlar	1.022.808	-
Satıştan iadeler (-)	(1.240.910)	(2.003.424)
Satıştan iskontoları (-)	-	(25.504)
Diğer indirimler (-)	(32.694.757)	(27.303.422)
	<b>1.384.802.519</b>	<b>1.143.383.970</b>

Satışların maliyetleri aşağıdaki gibidir (YTL):

	31 Aralık 2006	31 Aralık 2005
Satılan mamullerin maliyeti	(1.219.200.391)	(1.091.220.365)
Satılan ticari mallar maliyeti	(28.617.622)	(14.495.848)
Satılan hizmet maliyeti	(16.912.349)	(16.523.897)
Diğer satışların maliyeti	(3.236.411)	(3.580.729)
	<b>(1.267.966.773)</b>	<b>(1.125.820.839)</b>

#### 37. Faaliyet Giderleri

Faaliyet giderleri aşağıdaki gibidir (YTL):

	31 Aralık 2006	31 Aralık 2005
Araştırma ve Geliştirme Giderleri	(5.859.399)	(2.463.765)
Pazarlama, Satış ve Dağıtım Giderleri	(11.596.120)	(12.217.255)
Genel Yönetim Giderleri	(81.130.124)	(99.858.302)
	<b>(98.585.643)</b>	<b>(114.539.322)</b>

## Aksa Akrilik Kimya Sanayii A.Ş. ve Bağlı Ortaklıkları

### 31 Aralık 2006 ve 2005 tarihinde sona eren yıla ait

### Konsolide Mali Tablolara İlişkin Notlar

#### 38. Diğer Faaliyetlerden Gelir/Gider ve Kâr/Zarar

Diğer faaliyetlerden gelir ve kârlar aşağıdaki gibidir (YTL):

	31 Aralık 2006	31 Aralık 2005
Kambiyo kârları	99.354.207	42.950.778
Konusu kalmayan karşılıklar	21.841.342	2.339.585
Faiz ve diğer temettü gelirleri	18.473.643	21.998.441
Reeskont faiz gelirleri	7.567.424	5.609.584
Diğer olağanüstü gelirler ve kârlar	7.483.924	2.486.901
Diğer gelirler ve kârlar	3.579.469	4.614.231
Sabit kıymet satış kârı	1.526.774	4.673.618
Önceki dönem gelir ve kârları	275.136	693.487
Bağlı ortaklıkların tasfiye gelirleri	136.609	-
İştiraklerden temettü gelirleri	-	136.068
	<b>160.238.528</b>	<b>85.502.693</b>

Diğer faaliyetlerden gider ve zararlar aşağıdaki gibidir (YTL):

	31 Aralık 2006	31 Aralık 2005
Kambiyo zararları	(53.413.462)	(58.023.258)
TRT payı	(28.226.351)	-
TRT payı gecikme faizi	(2.194.738)	-
Sabit kıymet satış zararı	(23.794.930)	(18.560.145)
Reeskont faiz giderleri	(9.320.211)	(8.121.783)
İştirakler değer düşüklüğü karşılığı	(14.194.132)	-
Faaliyetle ilgili diğer giderler ve zararlar	(6.475.140)	(1.244.717)
Komisyon giderleri	(3.300.612)	( 3.667.725)
Çalışmayan kısım giderleri ve zararları	(101.143)	-
Önceki dönem gider ve zararları	(111.516)	(51.644)
	<b>(141.132.235)</b>	<b>(89.669.272)</b>

#### 39. Finansman Giderleri

Finansman giderleri aşağıdaki gibidir (YTL):

	31 Aralık 2006	31 Aralık 2005
Borçlanma Giderleri	(46.322.807)	(9.146.810)

#### 40. Net Parasal Pozisyon Kâr/Zararı

SPK, yüksek enflasyon döneminin sona erdiğini belirtmiştir. Dolayısıyla 31 Aralık 2006 ve 2005 tarihleri itibariyle finansal tablolar enflasyon düzeltme işlemine tabi tutulmadığından parasal kayıp/kazanç gelir tablosuna yansıtılmamıştır.

## Aksa Akrilik Kimya Sanayii A.Ş. ve Bağlı Ortaklıkları

### 31 Aralık 2006 ve 2005 tarihinde sona eren yıla ait

### Konsolide Mali Tablolara İlişkin Notlar

#### 41. Vergiler

Türkiye'de kurumlar vergisi oranı 2006 yılı için %20'dir (2005-%30). Bu oran, kurumların ticari kazancına vergi yasaları gereğince indirimi kabul edilmeyen giderlerin ilave edilmesi, vergi yasalarında yer alan istisna ve indirimlerin düşülmesi sonucu bulunacak vergi matrahına uygulanır.

Konsolide gelir tablosunda yer alan kurumlar vergisi karşılığı hesaplaması aşağıda özetlenmiştir (YTL):

	31 Aralık 2006	31 Aralık 2005
Ticari bilanço kârı	102.112.093	29.725.292
Kanunen kabul edilmeyen giderler	13.212.240	9.080.239
Vergiye tabi olmayan gelirler	(7.015.030)	(12.374.750)
Kullanılan yatırım indirimi	-	(20.094.245)
Zarar mahsubu	(1.471.831)	(62.015)
<b>Ara toplam</b>	<b>106.837.472</b>	<b>6.274.521</b>
Vergi oranı (%)	20	30
Vergi karşılığı (Dipnot 23)	21.367.494	1.882.356

Konsolide gelir tablosunda yer alan vergi gelir ve giderleri aşağıda özetlenmiştir (YTL):

	31 Aralık 2006	31 Aralık 2005
Cari dönem Kurumlar Vergisi	(21.367.494)	(1.882.356)
Ertelenmiş vergi geliri/(gideri) (Dipnot 14)	38.324.992	12.892.854
<b>Toplam vergi geliri/(gideri)</b>	<b>16.957.498</b>	<b>11.010.498</b>

#### 42. Hisse Başına Kazanç/(Zarar)

Hisse başına kazanç/(zarar) oluşumu aşağıdaki gibidir;

	31 Aralık 2006	31 Aralık 2005
Dönem kârı/(zararı) (YTL)	61.461.963	(826.562)
Dönem başı adi hisse senetlerinin ağırlıklı ortalama adedi *	27.156.288	27.156.288
Bedelsiz sermaye artışı *	82.843.712	-
Yeniden düzenlenmiş dönem sonu adi hisse senetlerinin ağırlıklı ortalama adedi *	110.000.000	110.000.000
Hisse başına kazanç/(zarar) (YTL)		
- Basit	0,56	(0,03)
- Yeniden düzenlenmiş	0,56	(0,01)

\* 1 YTL nominal değerdeki hisseye isabet eden

Şirket Yönetimi, ilişikteki konsolide finansal tablolara göre dağıtılacak kârın, yasal kayıtlardaki kârdan düşük olduğunu ve bu nedenle, kâr dağıtımına esas olarak ilişikteki konsolide finansal tabloları aldıklarını belirtmiştir.

#### 43. Nakit Akım Tablosu

31 Aralık 2006 ve 2005 tarihlerinde sona eren yıllarda gerçekleşen nakit akımları aşağıdaki gibidir (YTL):

	31 Aralık 2006	31 Aralık 2005
Esas faaliyetlerden kaynaklanan net nakit (çıkışı)/girişi	5.109.500	18.142.198
Yatırım faaliyetlerinden kaynaklanan net nakit çıkışı	(46.790.045)	(120.065.093)
Finansman faaliyetlerinden kaynaklanan net nakit girişi/(çıkışı)	78.094.812	( 75.097.933)
<b>Toplam</b>	<b>36.414.267</b>	<b>(177.020.828)</b>

## Aksa Akrilik Kimya Sanayii A.Ş. ve Bağlı Ortaklıkları 31 Aralık 2006 ve 2005 tarihinde sona eren yıla ait Konsolide Mali Tablolara İlişkin Notlar

### 44. Finansal Tabloları Önemli Ölçüde Etkileyen ya da Finansal Tabloların Açık, Yorumlanabilir ve Anlaşılabilir Olması Açısından Açıklanması Gerekli Olan Diğer Hususlar

a) 31 Aralık 2006 tarihi itibarıyla aktif değerlerin toplam sigorta tutarı 652.071.845 YTL ve 222.734.305 ABD Doları'dır (31 Aralık 2005 - 752.293.900 YTL ve 220.454.920 ABD Doları).

b) 31 Aralık 2006 tarihi itibarıyla Yönetim Kurulu başkan ve üeleriyle genel müdür, genel müdür yardımcılarını gibi üst düzey yöneticilere sağlanan ücret ve benzeri menfaatlerin toplam tutarı 7.885.959 YTL'dir (31 Aralık 2005 - 8.816.529 YTL).

c) Bağlı ortaklıklardan Akenerji Elektrik Üretim A.Ş.'nin İstanbul Menkul Kıymetler Borsası'nda 21 Mart 2006 tarihinde yapmış olduğu açıklama aşağıdaki gibidir:

"20 Mart 2006 tarihinde basında çıkan haberde; Hidroelektrik Santrali'nin kırk yıl süreyle işletilmesi konusunda Ak Enerji Elektrik Üretim A.Ş.'ye verilen üretim lisansının iptali istemiyle Danıştay'a dava açıldığı, davada işlemin dayanağı olan Elektrik Piyasası Lisans Yönetmeliği'nin ilgili hükmü ile Elektrik Enerjisi Üretmek Amacıyla Aynı Bölge ve Aynı Kaynak İçin Yapılmış Birden Fazla Lisans Başvurusu Olması Halinde Seçim Yapılmasına İlişkin Usul ve Esaslar Hakkında Tebliğ'in de iptali ve yürütmenin durdurulmasının talep edildiği, Elektrik Mühendisleri Odası'ndan yapılan açıklamada Danıştay 13. Dairesi tarafından Çınarcık-Uluabat Kuvvet Tüneli ve HES için verilen üretim lisansının yürütmesinin durdurulduğu, lisansa dayanak oluşturan yönetmelik hükmü ve tebliğ hakkında da yürütmeyi durdurma kararı verildiği belirtilmiştir.

Şirket'imiz, Elektrik Mühendisleri Odası tarafından Enerji Piyasası Düzenleme Kurumu aleyhine Danıştay 13. Dairesi nezdinde 2005/9346 Esas sayılı dosya ile açılan yürütmenin durdurulması talepli iptal davasında, davalı taraf olmayıp, davalı EPDK yanında davaya katılmak üzere 06 Ocak 2006 tarihinde müdahale talebinde bulunmuştur.

01 Mart 2006 tarihinde Yüksek Mahkeme'ce Şirket'imizin müdahale talebinde bulunduğu davada, idari işlemin dayanağı olan düzenleyici işlemler yönünden aynı Dairenin 2006/8292 Esas sayılı dava dosyası kapsamında 08 Şubat 2006 tarihinde yürütmenin durdurulması kararı verildiğinden, davacı Elektrik Mühendisleri Odası'nın yürütmenin durdurulması isteminin kabulüne karar verilmiştir."

d) Bağlı ortaklıklardan Akenerji Elektrik Üretim A.Ş.'nin İstanbul Menkul Kıymetler Borsası'na göndermiş olduğu, 26 Nisan 2006 tarihli yazısı aşağıdaki gibidir:

"Elektrik Üreticileri Derneği ile Şirketimiz tarafından Türkiye Radyo ve Televizyon Kurumu aleyhine Ankara 1. İdare Mahkemesi nezdinde 2004/1716 Esas sayılı dosya ile elektrik enerjisi satışından doğan 18.597.372,90 YTL ana para ve 11.605.438,84 YTL faiz olmak üzere toplam 30.202.811,74 YTL tutarında TRT payının Kuruma ödenmesi yönündeki idari işlemin iptali için açılan dava sözkonusu Mahkemenin 2005/167 karar sayılı kararı ile usul yönünden reddedilmiş ancak yerel mahkeme kararı Danıştay 10. Dairesinin 2005/5560 esas ve 2005/6151 karar sayılı kararı ile bozulmuştur. Dava halen Ankara 1. İdare Mahkemesi nezdinde görülmekte olup, derdesttir.

Dava derdest iken, Türkiye Radyo ve Televizyon Kurumu tarafından Şirketimiz aleyhine aynı konuda ikinci bir idari işlem tesis edilmesi üzerine, Hukuk Müşavirlerimizin de görüşleri alınmak suretiyle Şirketimiz tarafından Kurumca talep edilen TRT payının; 13.913.832,09 YTL ana para ve 7.488.175,35 YTL faiz olmak üzere toplam 21.402.007,44 YTL üzerinden Beşiktaş Beşinci Noterliği 25.04.2006 ve 10213 sayılı ihbarnamesine istinaden itirazi kayıt ile Kuruma ödenmiş ve idari işlemin iptali için ayrıca dava açılmasına karar verilmiştir."

Bağlı ortaklıklardan Akenerji Elektrik Üretim A.Ş. yönetimi yukarıda talep edildiği belirtilen TRT payının yanlış hesaplanmış olduğunu, bu hesap dahilinde toptan satış, buhar satışı, hurda satışı, araç gereç satışı, sistem kullanma ileti bedelleri, sistem kullanma dağıtım bedelleri gibi esas alınmaması gereken hususların esas alındığını, kaldı ki EPDK tarafından yapılan açıklamalarda TRT payı ve enerji fonunun, iletim ve dağıtım tarifeleri üzerinden hesaplanan tutarının, iletim ve dağıtım tarifelerine eklenerek tahakkuk ettirilmesinin uygun olmadığı yönünde de görüşü bulunduğu belirtilmiştir.



**AKSA AKRİLİK KİMYA SANAYİİ A.Ş.**

Gümüşsuyu, Miralay Şefikbey Sokak No: 15 Ak Han 34437 Taksim/İstanbul

Tel: 0 212 251 45 00 Faks: 0 212 251 45 07

[www.aksa.com](http://www.aksa.com)